



شركة دلمون للدواجن  
Delmon Poultry Company B.S.C

# التقرير السنوي ٢٠٢١



حضرة صاحب السمو الملكي  
الأمير سلمان بن حمد آل خليفة  
ولي العهد نائب القائد الأعلى رئيس الوزراء



حضرة صاحب الجلالة  
الملك حمد بن عيسى آل خليفة  
ملك مملكة البحرين المفدى

# المحتوى

1	الصفحة	أعضاء مجلس الإدارة	1
2	الصفحة	الإدارة التنفيذية	2
3	الصفحة	جهات الاتصال والإدارة	3-2
4	الصفحة	تقرير مجلس الإدارة	4-6
5	الصفحة	تقرير المدقق المستقل	7-10
6	الصفحة	بيان المركز المالي	11
7	الصفحة	بيان الربح والخسارة	12
8	الصفحة	بيان الدخل الشامل	13
9	الصفحة	بيان التغيرات في حقوق المساهمين	14
10	الصفحة	بيان التدفقات النقدية	15
11	الصفحة	الإيضاحات حول البيانات المالية	16-53
12	الصفحة	تقرير حوكمة الشركة	54-64

# أعضاء مجلس الإدارة



**السيد / عبدالرحمن محمد جمشير**  
رئيس مجلس الإدارة



**السيد / يوسف صالح الصالح**  
عضو مجلس الإدارة



**السيد / محمد جهاد بوكمال**  
عضو مجلس الإدارة



**السيد / عبدالحسين خليل ديواني**  
نائب رئيس مجلس الإدارة



**السيد / طلال محمد المناعي**  
عضو مجلس الإدارة



**السيد / حسن نبيل المحروس**  
عضو مجلس الإدارة



**السيد / عبدالرضا محمد الدليمي**  
عضو مجلس الإدارة



**السيد / جعفر محمد آل ضيف**  
عضو مجلس الإدارة



**السيد / عصام عبدالحميد زينل**  
عضو مجلس الإدارة



**السيد / فؤاد إبراهيم المطوع**  
عضو مجلس الإدارة

# الإدارة التنفيذية



**السيد / حسين عبد المجيد فلاح**  
مدير تقنية المعلومات والقائم بأعمال مساعد المدير العام



**السيد / عبد الهادي ميرزا جعفر**  
المدير العام



**السيد / م. عاطف محسن الصالح**  
مدير الصيانة والأمن الصناعي



**السيدة / علياء سعيد الخياط**  
مسؤول الحوكمة وسكرتير مجلس الإدارة



**السيد / علوي جعفر المحفوظ**  
مدير الموارد البشرية



**السيد / أيمن أحمد داود**  
مدير المشتريات



**السيد / علي مرهون علي**  
المدير المالي



**السيد / د. اسلام أبو عوف محمد**  
مدير المخبز والقائم بأعمال مدير الإنتاج



**السيد / أحمد سمير عبد الحي**  
مدير المفرخة



**السيد / حميد علوي محمد**  
مدير المبيعات والتسويق



**السيد / م. عادل زياد حلبوني**  
مدير مصنع العلف

رقم السجل التجاري	:	١- ١٠٧٠٠ ، الصادر بتاريخ ٢١ يوليو ١٩٨٠ ٢- ١٠٧٠٠ ، الصادر بتاريخ ٢ مارس ٢٠١٧ ٣- ١٠٧٠٠ ، الصادر بتاريخ ٢٦ يناير ٢٠١٩
أعضاء مجلس الإدارة	:	عبدالرحمن محمد جمشير عبدالحسين خليل ديواني يوسف صالح الصالح عبدالرضا محمد الديلمي طلال محمد عبدالله المناعي عصام عبدالحميد زينل جعفر محمد علي آل ضيف محمد جهاد بوكمال (حتى ٣١ يناير ٢٠٢٢) حسن نبيل إبراهيم المحروس فؤاد إبراهيم المطوع
اللجنة التنفيذية	:	محمد جهاد بوكمال (حتى ٣١ يناير ٢٠٢٢) عبدالرحمن محمد جمشير يوسف صالح الصالح طلال محمد عبدالله المناعي
لجنة التدقيق	:	عبدالحسين خليل ديواني حسن نبيل إبراهيم المحروس جعفر محمد علي آل ضيف فؤاد إبراهيم المطوع
لجنة الحوكمة	:	فؤاد إبراهيم المطوع عبدالرضا محمد الديلمي عصام عبدالحميد زينل
لجنة الترشيحات والمكافآت	:	عبدالرضا محمد الديلمي جعفر محمد علي آل ضيف عصام عبدالحميد زينل
المدير العام	:	عبدالهادي ميرزا جعفر

المكاتب والمصانع : الإدارة العامة ومذبح الدجاج  
الهلمة، ص.ب: ٢٠٥٣٥  
هاتف: ١٧ ٦٠٨٢٨٢  
فاكس: ١٧ ٦٠١٩٣٠  
البريد الإلكتروني: [info@dawajen.bh](mailto:info@dawajen.bh)  
الموقع الإلكتروني: [www.dawajen.bh](http://www.dawajen.bh)

مصنع العلف - ميناء سلمان  
هاتف: ١٧ ٧٢٧٧٠٥

مفرخة الصيصان - البحير  
هاتف: ١٧ ٦٢٤٨٣٢

البنوك الرئيسية : البنك الأهلي المتحد  
بنك البحرين الوطني  
بنك الكويت الوطني  
بنك البحرين الإسلامي  
بنك البحرين والكويت  
بيت التمويل الكويتي

مدققو الحسابات : بي دي أو  
الطابق ١٧  
برج مكاتب الدبلومات التجاري  
ص.ب: ٧٨٧  
المنامة  
مملكة البحرين

المدقق الداخلي : جرانت ثورنتون - عبدالعال  
الطابق الثاني عشر - برج النخيل  
ضاحية السيف  
ص.ب: ١١١٧٥  
مملكة البحرين

مسجلو الأسهم : شركة البحرين للمقاصة ش.م.ب (مقفلة)  
ص.ب: ٣٢٠٣  
المنامة  
مملكة البحرين





## تقرير مجلس الإدارة للسنة المنتهية في 31 ديسمبر 2021

حضرات السادة المساهمين الكرام،،،

بالأصالة عن نفسي ونيلية عن أعضاء مجلس الإدارة، يطيب لي أن أقدم لكم تقرير مجلس الإدارة لشركة دلمون للدواجن (ش.م.ب) للسنة المنتهية في 31 ديسمبر 2021.

امتاز عام 2021 باستمرار الشركة في تنفيذ الاستراتيجية المعتمدة من المجلس والمتعلقة ببرنامج إعادة تأهيل وتحديث مواقع الإنتاج المختلفة، حيث انتهت عدد من المشاريع التطويرية يمكن إيجازها كالتالي:

1- خط تقطيع منتجات الدجاج بمنهج الشركة.

2- تركيب غلاية جديدة لمصنع العلف.

3- إنهاء أعمال مشروع معالجة المخلفات.

كما يجري العمل لإنهاء المشاريع التالية:

1- تطوير القدرة الكهربائية حيث تم انجاز 90% من اجمالي المشروع.

2- إنشاء مخزن جديد لمنتجات الدجاج المجمد حيث تم إنجاز 80% من إجمالي المشروع.

3- بدء الاعمال الخاصة بإنشاء مفرخة صيصان جديدة بمنطقة الهمة ومن المتوقع الانتهاء من المشروع نهاية العام الجاري 2022م.

وعلى الرغم من صعوبات ظروف جائحة كورونا وتأثيراتها السلبية على عدة اصعدة اقتصادية بالإضافة لظروف الشحن والنقل إلا أن الشركة نجحت عبر العمل الجاد في تدشين عدد من المشاريع وهو ما يعكس سعي الشركة لتطوير قدراتها ومساهمتها بالأمن الغذائي بالمملكة.

وفيما يخص مذبج الدجاج فقد بلغت مبيعات الدجاج قرابة 7.5 مليون كجم وهي كمية مقاربة من العام السابق. وبالنسبة لمفرخة الصيصان فقد بلغت كمية الصيصان المباعة 9.6 مليون صوص، كما بلغت كمية الأعلاف المباعة 31,385 طن.

أن توجيهات مجلس الإدارة بالمضي في تطوير وتحديث المواقع الإنتاجية وخبرة الإدارة التنفيذية ستعكس إيجاباً على تنفيذ خطط الشركة الاستراتيجية لزيادة الإنتاج وتنويع المنتجات، وذلك تبعاً للتطور الحاصل بصناعة الدواجن.

### أهم المؤشرات المالية:

بلغ صافي مبيعات الشركة لعام 2021 حوالي 15.5 مليون دينار بحريني و ذلك بزيادة قدرها 743 ألف دينار مقارنة بالعام السابق. كما سجلت الشركة اجمالي أرباح قدرها 641 ألف دينار بحريني مقارنة بأرباح قدرها 983 ألف دينار بحريني في العام السابق و ذلك بنسبة انخفاض قدرها 35 %. ويرجع السبب الرئيسي في انخفاض الأرباح الى ارتفاع تكاليف الانتاج نتيجة لارتفاع أسعار المواد الخام الداخلة في عمليات الانتاج بالإضافة إلى التكاليف اللوجستية بشكل ملاحظ بسبب استمرار تداعيات جائحة كورونا (كوفيد-19).





كما أن الدعم المقدم من الحكومة الموقرة والمتعلق بمواجهة تداعيات جائحة كورونا والبالغ 227 ألف دينار بحريني ساهم بشكل كبير في تعزيز وضع الشركة المالي.

وقد شهدت إيرادات الاستثمارات انخفاضاً بنسبة 32% لتصل إلى 164 ألف دينار بحريني مقارنة بـ 243 ألف دينار بحريني في العام السابق.

أما فيما يتعلق بشركة البحرين للمواشي والتي تمتلك الشركة حصة فيها بنسبة 36.26% من رأسمالها، فقد انخفضت قيمة الاستثمار بمقدار 99 ألف دينار بحريني مقارنة مع العام السابق حيث بلغت حصة الشركة من خسائر شركة المواشي حوالي 113 ألف دينار بحريني.

وقد انعكس كل ذلك على صافي أرباح الشركة والتي بلغت 254 ألف دينار بحريني مقارنة بأرباح بلغت 866 ألف دينار بحريني في العام السابق و بذلك يكون العائد الأساسي للسهم الواحد 8 فلس للعام الحالي مقابل 28 فلس للسهم الواحد في عام 2020.

#### نظرة مستقبلية:

أن شركة دلمون للدواجن وعلى مدى قرابة 4 عقود مضت قد راكمت الكثير من الخبرات في مجال صناعة الدواجن وهو ما مكنها من تجاوز العديد من التحديات والصعوبات، حيث وظفت تلك الخبرات التراكمية في تنفيذ مشاريع التحديث والتطوير بمواقع الإنتاج في الشركة، كما أنها تسعى للاستفادة منها في مواصلة تنفيذ خطط التطوير تلك في بناء مزارعها الخاصة من خلال تعاونها مع الجهات الرسمية لتخصيص أراضي لتربية الدجاج اللاحم والذي سيسهم في زيادة مساهمة الشركة بمجال الأمن الغذائي بمملكة البحرين.

كما أن الشركة ونظراً لتراكم الخبرات بمجال صناعة الدواجن فهي تسعى لتوظيف الإمكانيات تلك في عملية الدراسة والتقييم لجدوى الاندماج مع الشركة العامة للدواجن والجاري العمل على إعدادها من قبل المستشار الاقتصادي المعين من قبل الشركة.

يسعى مجلس إدارة الشركة لتطبيق أعلى المعايير وأفضل الممارسات الخاصة بحوكمة الشركات الصادر من قبل وزارة الصناعة والتجارة والسياحة ومصرف البحرين المركزي، كما أنه مستمر في السعي لتعزيز التطبيق الأمثل لجميع متطلبات ميثاق حوكمة الشركات. ويتضمن تقرير حوكمة الشركات لعام 2021 تفاصيل وافية فيما يتعلق بالافصاحات الخاصة بميثاق حوكمة الشركات ومدى التزام الشركة بها.



## شكر وعرفان:

بالأصالة عن نفسي ونيابة عن مجلس إدارة الشركة والسادة المساهمين أتقدم بعظيم التقدير والامتنان والشكر إلى مقام صاحب الجلالة الملك حمد بن عيسى آل خليفة ملك مملكة البحرين المفدى، وإلى مقام صاحب السمو الملكي الأمير سلمان بن حمد آل خليفة ولي العهد الأمين نائب القائد الأعلى رئيس الوزراء الموقر حفظهم الله جميعاً على قيادتهم الحكيمة وتوجيهاتهم دعمهم المستمر للتنمية الاقتصادية في مملكة البحرين.

وإلى معالي/ الشيخ خالد بن عبدالله آل خليفة نائب سمو رئيس الوزراء رئيس اللجنة الوزارية للخدمات والبنية التحتية الموقر لتوجيهاته السديدة لتحقيق الأمن الغذائي في مملكة البحرين، وإلى معالي/ الشيخ سلمان بن خليفة آل خليفة وزير المالية والاقتصاد الوطني الموقر، وإلى سعادة السيد زايد بن راشد الزياني وزير الصناعة والتجارة والسياحة الموقر، وإلى سعادة المهندس عصام بن عبدالله خلف وزير الأشغال وشؤون البلديات والتخطيط العمراني الموقر.

ووكيل الثروة الحيوانية الدكتور خالد احمد محمد حسن، وإلى وكيل الزراعة والثروة البحرية المهندس إبراهيم الحواج، وإلى الوزارات والمؤسسات والهيئات الحكومية على دعمهم المتواصل ومساندتهم المستمرة للشركة.

وفي الختام، يسرنا ان نعرب عن تقديرنا وشكرنا الجزيل لمساهمي وعلماء الشركة الكرام على تقفهم الكبيرة ودعمهم للشركة، وإلى الإدارة التنفيذية وجميع العاملين في الشركة على التزامهم وإخلاصهم وجهودهم طوال العام متمنين مواصلة بذل المزيد من الجهود من أجل ازدهار الشركة وتطويرها.

نسأل الله التوفيق لما فيه الخير للجميع،،،

والمسلم عليكم ورحمة الله وبركاته،،،

عبدالرحمن محمد جمشير

رئيس مجلس الإدارة

09 فبراير 2022



## الإفصاح عن مكافآت أعضاء مجلس الإدارة

### والإدارة التنفيذية عن عام ٢٠٢١

#### أولاً: مكافآت أعضاء مجلس الإدارة:

الاسم	المكافآت الثابتة بالدينار البحريني					المكافآت المتغيرة بالدينار البحريني					مكافأة نهاية الخدمة	المجموع الكلي (لا يشمل بدل المصروفات)	بدل المصروفات	
	مكافأة رئيس وأعضاء المجلس	مجلس واللجان	مجلس جلسات	مجموع بدلات المناسبات	رواتب	أخرى	المجموع	مكافأة رئيس وأعضاء المجلس	Bonus	خطط تحفيزية				أخرى
الأعضاء المستقلين الغير تنفيذيين:														
عبدالرحمن محمد جمشير	٢٠٠٠	٦,٥٠٠	٠	٠	٠	٨,٥٠٠	٨٧٤	٠	٠	٠	٠	٨٧٤	٩,٣٧٤	٠
عبدالحسين خليل ديواني	٠	٥,٠٠٠	٠	٠	٠	٥,٠٠٠	٨٧٤	٠	٠	٠	٠	٨٧٤	٥,٨٧٤	٠
يوسف صالح الصالح	٠	٦,٥٠٠	٠	٠	٠	٦,٥٠٠	٨٧٤	٠	٠	٠	٠	٨٧٤	٧,٣٧٤	٠
طلال محمد المناعي	٠	٦,٥٠٠	٠	٠	٠	٦,٥٠٠	٨٧٤	٠	٠	٠	٠	٨٧٤	٧,٣٧٤	٠
جعفر محمد علي آل ضيف	٠	٦,٠٠٠	٠	٠	٠	٦,٠٠٠	٨٧٤	٠	٠	٠	٠	٨٧٤	٦,٨٧٤	٠
فؤاد إبراهيم المطوع	٠	٦,٠٠٠	٠	٠	٠	٦,٠٠٠	٨٧٤	٠	٠	٠	٠	٨٧٤	٦,٨٧٤	٠
عصام عبدالحميد زينل	٠	٧,٥٠٠	٠	٠	٠	٧,٥٠٠	٨٧٤	٠	٠	٠	٠	٨٧٤	٨,٣٧٤	٠
الأعضاء الغير مستقلين، الغير تنفيذيين:														
عبدالرضا محمد الدليمي	٠	٥,٠٠٠	٠	٠	٠	٥,٠٠٠	٨٧٤	٠	٠	٠	٠	٨٧٤	٥,٨٧٤	٠
محمد جهاد بوكمال	٠	٦,٥٠٠	٠	٠	٠	٦,٥٠٠	٨٧٤	٠	٠	٠	٠	٨٧٤	٧,٣٧٤	٠
حسن نبيل المحروس	٠	٧,٠٠٠	٠	٠	٠	٧,٠٠٠	٨٧٤	٠	٠	٠	٠	٨٧٤	٧,٨٧٤	٠
المجموع بالدينار البحريني	٢,٠٠٠	٦٢,٥٠٠	٠	٠	٠	٦٤,٥٠٠	٨,٧٤٠	٠	٠	٠	٠	٨,٧٤٠	٧٣,٢٤٠	٠

#### ثانياً: تفاصيل مكافآت الإدارة التنفيذية:

الإدارة التنفيذية	مجموع الرواتب والبدلات المدفوعة	مجموع المكافآت المدفوعة (Bonus)	أي مكافآت أخرى نقدية / عينية للعام ٢٠٢١	المجموع الكلي (د.ب)
أعلى ستة مكافآت من التنفيذيين بما فيهم الرئيس التنفيذي والمسؤول المالي الأعلى	٢٢٣,١٦٢,٥٠٠ BD	١٨,٦٣٩,٨٥٧ BD	٠	٢٤١,٨٠٢,٣٥٧ BD

## تقرير المدقق المستقل إلى السادة مساهمي شركة دلمون للدواجن (ش.م.ب)

### تقرير حول تدقيق البيانات المالية

#### الرأي

لقد قمنا بتدقيق البيانات المالية لشركة دلمون للدواجن (ش.م.ب) ("الشركة") والتي تتكون من بيان المركز المالي كما في ٣١ ديسمبر ٢٠٢١، وبيان الربح أو الخسارة، وبيان الدخل الشامل، وبيان التغيرات في حقوق المساهمين، وبيان التدفقات النقدية للسنة المنتهية في ذلك التاريخ، والإيضاحات حول البيانات المالية الممتثلة في ملخص لأهم السياسات المحاسبية المتبعة والإيضاحات الهامة الأخرى. برأينا، إن البيانات المالية المرفقة تظهر بصورة عادلة، في جميع جوانبها الهامة، المركز المالي للشركة كما في ٣١ ديسمبر ٢٠٢١ وأدائها المالي وتدفقاتها النقدية للسنة المنتهية في ذلك التاريخ وفقاً للمعايير الدولية لإعداد التقارير المالية.

#### أساس الرأي

لقد أجرينا عملية التدقيق الخاصة بنا وفقاً لمعايير التدقيق الدولية. إن مسؤولياتنا بموجب هذه المعايير موضحة في تقريرنا ضمن قسم مسؤوليات مدقق الحسابات فيما يخص تدقيق البيانات المالية. ونحن مستقلون عن الشركة وفقاً لقواعد السلوك الأخلاقي للمحاسبين المهنيين التابعة لمجلس معايير السلوك الأخلاقي الدولية للمحاسبين بالإضافة إلى المتطلبات الأخلاقية ذات الصلة بتدقيقنا للبيانات المالية، وقد استوفينا مسؤولياتنا الأخلاقية الأخرى وفقاً لهذه المتطلبات. نحن نعتقد بأن أدلة التدقيق التي حصلنا عليها كافية ومناسبة لتوفير أساس معين لرأينا.

#### مسائل التدقيق الرئيسية

مسائل التدقيق الرئيسية هي تلك الأمور التي، وفقاً لتقديرنا المهني، تضمنت الأهمية في تدقيقنا للبيانات المالية للسنة المنتهية في ٣١ ديسمبر ٢٠٢١. هذه الأمور تم تناولها في سياق تدقيقنا للبيانات المالية ككل، وفي تشكيل الرأي لدينا في هذا الشأن، وعليه لن نقدم رأياً منفصلاً بشأنها. تتضمن مسائل التدقيق الرئيسية التالي:

#### احتساب الإيرادات

تتمثل الإيرادات كما هي مبينة في إيضاح رقم ٢٤ في العائدات من بيع الدجاج، الصوص والعلف والإيرادات المتنوعة الأخرى. تركز الشركة على الإيرادات كمقياس رئيسي للأداء. بشكل افتراضي، يحتوي هذا الجزء على عناصر مخاطر الاحتيال التي تصنف بأنها مخاطر جوهرية.

شملت إجراءاتنا الأخذ بالاعتبار مدى ملائمة واحتساب الإيرادات وفقاً لسياسة الشركة بما في ذلك تلك المتعلقة بالخصومات وتقييم الامتثال للمعايير المحاسبية المطبقة. لقد قمنا بفحص تصميم وفعالية نظام المراقبة الداخلي للشركة على دورة الإيرادات. قمنا بفحص معاملات البيع التي تحدث في أي من الجانبين من تاريخ بيان المركز المالي لتقييم ما إذا تم الاعتراف بالإيرادات في الفترة الصحيحة. لقد قمنا أيضاً بتنفيذ إجراءات تحليلية للإيرادات معتمدة على اتجاهات المبيعات الشهرية وهوامش الربح.

#### تقييم الموجودات المالية بالقيمة العادلة

تمتلك الشركة استثمارات مدرجة وغير مدرجة مبينة في الإيضاحات ٩ و ١٠ والتي تشكل مبلغ هام في القوائم المالية للشركة وتكون عرضة للتغير في القيمة العادلة. من الممكن أن يكون لها تأثير كبير على نتائج الشركة إذا كانت مسجلة بشكل غير صريح.

شملت إجراءات التدقيق التي قمنا بها فحص الاستثمارات المضافة والمباعة خلال العام على أساس العينة، فحص الملكية والتصنيف، فحص القيمة العادلة للاستثمارات المدرجة ومقارنتها بالأسعار المدرجة في سوق الأوراق المالية. تقييم الأساليب الأخرى المستخدمة من قبل الإدارة لتحديد القيمة العادلة للاستثمارات الغير مدرجة في أسواق مالية نشطة.

## تقرير المدقق المستقل إلى السادة مساهمي شركة لمون للوجان (ش.م.ب) - تابع

### تقرير حول تدقيق البيانات المالية - تابع

#### معلومات أخرى

إن المعلومات الأخرى تكون من مسؤولية إدارة الشركة. تشتمل المعلومات الأخرى على المعلومات المتضمنة في تقرير مجلس الإدارة وتقرير حوكمة الشركات ولكنها لا تتضمن البيانات المالية وتقرير مدقق الحسابات الخارجي. لا يشمل رأينا في البيانات المالية على المعلومات الأخرى وعليه فنحن لا نبدي أي شكل من أشكال الضمان في هذا الشأن.

فيما يتعلق بتدقيقنا للبيانات المالية، نتحصر مسؤوليتنا على قراءة المعلومات الأخرى، وعند القيام بذلك، نأخذ بعين الاعتبار ما إذا كانت المعلومات الأخرى متعارضة بشكل جوهري مع البيانات المالية أو المعرفة الناتجة من التدقيق، أو خلافاً لذلك أنها تظهر بأخطاء جوهريّة. بناءً على العمل الذي قمنا بتنفيذه، إذا استنتجنا أن هناك أخطاء جوهريّة في هذه المعلومات الأخرى، فإن المطلوب منا أن نصح عنها. ليس لدينا ما نصح عنه في هذا الشأن.

#### مسؤوليات الإدارة وأولئك المكلفين بالحوكمة عن البيانات المالية

إن الإدارة مسؤولة عن إعداد هذه البيانات المالية وعرضها بصورة عادلة وفقاً للمعايير الدولية لإعداد التقارير المالية، وعن نظام الرقابة الداخلية الذي تراه الإدارة ضروري لتتمكن من إعداد بيانات مالية خالية من الأخطاء الجوهرية، سواء الناتجة عن الاحتيال أو الخطأ.

كما أن الإدارة مسؤولة عن تقييم قدرة الشركة على المواصلة في العمل على أساس مبدأ الاستمرارية عند إعداد البيانات المالية، والإفصاح عن المسائل المتعلقة بمبدأ الاستمرارية، عندما تقتضي الحاجة إلى ذلك، واستخدام أساس مبدأ الاستمرارية المحاسبي ما لم تعتزم الإدارة إما تصفية الشركة أو وقف العمليات التشغيلية، أو ليس لديها بديل واقعي يحول دون ذلك.

إن أولئك المكلفين بالحوكمة مسؤولون عن الإشراف على عملية إعداد التقارير المالية للشركة.

#### مسؤوليات المدقق فيما يخص تدقيق البيانات المالية

تتمثل أهدافنا في الحصول على درجة معقولة من التأكيد فيما إذا كانت البيانات المالية ككل خالية من الأخطاء الجوهرية، سواء الناتجة عن الاحتيال أو الخطأ، وإصدار تقرير مدقق الحسابات والذي يحتوي على رأينا المهني حولها. إن الدرجة المعقولة من التأكيد تعتبر مستوى عالٍ من التأكيد، ولكنها لا تشكل ضماناً بأن أعمال التدقيق التي تمت وفقاً لمعايير التدقيق الدولية ستكشف دائماً عن الأخطاء الجوهرية عندما تكون موجودة. إن الأخطاء قد تنشأ عن طريق الاحتيال أو الخطأ، وتعتبر جوهرية إذا كان من المتوقع بدرجة معقولة أن تؤثر، بصورة فردية أو مجتمعة، على القرارات الاقتصادية للمستخدمين والتي تم اتخاذها بناءً على هذه البيانات المالية.

## تقرير المدقق المستقل إلى السادة مساهمي شركة دلمون للدواجن (ش.م.ب) - تابع

### تقرير حول تدقيق البيانات المالية - تابع

#### مسؤوليات المدقق فيما يخص تدقيق البيانات المالية - تابع

كجزء من أعمال التدقيق وفقاً لمعايير التدقيق الدولية، إننا نمارس التقدير المهني ونحافظ على منهج الشك المهني خلال جميع مراحل أعمال التدقيق. كما نقوم بالآتي:

- تحديد وتقييم مخاطر الأخطاء الجوهرية في البيانات المالية، سواء الناتجة عن الاحتيال أو الخطأ، وتصميم وتنفيذ إجراءات التدقيق التي تستجيب لتلك المخاطر، والحصول على أدلة تدقيق كافية وملائمة لكي توفر لنا أساساً مقبولاً لتمكيننا من إبداء رأينا. إن مخاطر عدم اكتشاف أخطاء جوهرية ناتجة عن الاحتيال تكون أعلى من تلك الناتجة عن الخطأ، كون الاحتيال قد ينطوي على التواطؤ، أو التزوير، أو الحذف المتعمد، أو التحريف، أو تجاوز نظام الرقابة الداخلية.

- الحصول على فهم لنظام الرقابة الداخلية المتعلق بالتدقيق بغرض تصميم إجراءات تدقيق مناسبة في ظل الأوضاع القائمة، ولكن ليس بغرض إبداء رأي مهني حول مدى فاعلية نظام الرقابة الداخلية للشركة.

- تقييم مدى ملائمة السياسات المحاسبية المتبعة ومدى معقولية التقديرات المحاسبية والإفصاحات ذات الصلة التي قامت بها الإدارة.

- استنتاج مدى ملائمة استخدام الإدارة لأساس مبدأ الاستمرارية المحاسبي، وما إذا كان هناك إرتياب جوهري متعلق بأحداث أو ظروف يمكن أن تثير شكوكاً كبيرة حول قدرة الشركة على المواصلة في العمل على أساس مبدأ الاستمرارية، وذلك بناءً على أدلة التدقيق التي تم الحصول عليها. وفي حال استنتاجنا بأن هناك إرتياب جوهري، فإننا مطالبون بلفت الانتباه في تقريرنا إلى الإفصاحات ذات العلاقة في البيانات المالية أو، أن نقوم بتعديل رأينا، إذا كانت تلك الإفصاحات غير كافية. إن استنتاجاتنا تعتمد على أدلة التدقيق التي تم الحصول عليها حتى تاريخ تقرير مدقق الحسابات الخاص بنا. ومع ذلك، فإن الأحداث أو الظروف المستقبلية من الممكن أن تتسبب في توقف الشركة عن المواصلة في العمل على أساس مبدأ الاستمرارية.

- تقييم العرض العام وهيكل ومحتوى البيانات المالية، بما في ذلك الإفصاحات، وفيما إذا كانت البيانات المالية تمثل المعاملات والأحداث الأساسية بطريقة تحقق عرضاً عادلاً.

إننا نتواصل مع الإدارة وأولئك المكلفين بالحوكمة فيما يتعلق، من بين مسائل أخرى، بنطاق العمل المخطط له وتوقيت أعمال التدقيق ونتائج التدقيق المهمة، بما في ذلك أي من أوجه القصور الهامة في نظام الرقابة الداخلية والتي يتم تحديدها من قبلنا خلال أعمال التدقيق.

كما نقدم أيضاً لأولئك المكلفين بالحوكمة بياناً يفيد امتثالنا للمتطلبات الأخلاقية ذات الصلة بالاستقلالية، ونطلعهم على جميع العلاقات وغيرها من المسائل التي يمكن الاعتقاد بشكل معقول بأنها قد تؤثر على استقلاليتنا، والإجراءات الوقائية ذات الصلة، عندما تقتضي الحاجة إلى ذلك.

ومن بين المسائل التي تم التواصل فيها مع أولئك المكلفين بالحوكمة، نقوم بتحديد تلك المسائل التي كانت الأكثر أهمية في تدقيقنا للبيانات المالية للفترة الحالية، وبالتالي فهي تمثل مسائل التدقيق الرئيسية. كما نقوم بتوضيح هذه المسائل في تقرير مدقق الحسابات الخاص بنا ما لم يحظر القانون أو الأنظمة الإفصاح العلني عن تلك المسألة، أو عندما نحدد، في حالات نادرة جداً، أنه لا ينبغي الإفصاح عن مسألة معينة في تقريرنا لأن الآثار السلبية المترتبة على ذلك من المتوقع بصورة معقولة أن تفوق منافع المصلحة العامة.



## تقرير المدقق المستقل إلى السادة مساهمي شركة دلمون للنواجن (ش.م.ب) - تابع

### تقرير حول المتطلبات القانونية والتنظيمية الأخرى

(أ) طبقاً لمتطلبات قانون الشركات التجارية البحريني، نفيد:

- (١) بأننا قد حصلنا على جميع المعلومات والإيضاحات التي رأيناها ضرورية لأغراض تدقيقنا؛
- (٢) أن الشركة قد قامت بجرد المخزون وفقاً للإجراءات المتعارف عليها، كما قامت الشركة بالاحتفاظ بسجلات محاسبية منتظمة، وأن هذه البيانات المالية متفقة معها؛ و
- (٣) أن المعلومات المالية المبينة بتقرير مجلس إدارة الشركة متفقة مع الدفاتر المحاسبية للشركة.

(ب) وفقاً لمتطلبات وزارة الصناعة والتجارة والسياحة بموجب خطابها المؤرخ ٣٠ يناير ٢٠٢٠ بخصوص متطلبات المادة الثامنة من الفرع الثاني للفصل الأول من ميثاق حوكمة الشركات نفيد بما يلي:

- (١) لدى الشركة موظف مسؤول عن الحوكمة؛ و
- (٢) لدى الشركة دليل إرشادي وإجراءات للحوكمة معتمد من قبل مجلس الإدارة.

بالإضافة إلى ذلك، لم يرد إلى علمنا ما يجعلنا نعتقد بأن الشركة قد خالفت أي من الأحكام ذات العلاقة من قانون الشركات التجارية البحريني، ودليل التوجيهات الصادر عن مصرف البحرين المركزي (الأحكام ذات الصلة من المجلد ٦) وتوجيهات مصرف البحرين المركزي، أو اللوائح والقرارات المتعلقة بها أو القواعد والإجراءات لبورصة البحرين أو أحكام عقد التأسيس أو النظام الأساسي للشركة، بصورة قد يكون لها تأثير جوهري على أعمال الشركة أو مركزها المالي كما في ٣١ ديسمبر ٢٠٢١.



**BDO**

المنامة - مملكة البحرين  
٩ فبراير ٢٠٢٢





شركة نلمون للتدوين (ش.م.ب)


بيان المركز المالي كما في ٣١ ديسمبر ٢٠٢١

(المبالغ مبينة بالدينار البحريني)

٣١ ديسمبر ٢٠٢٠	٣١ ديسمبر ٢٠٢١	الإيضاحات	الموجودات
٢,٨٠٤,٩٦١	٣,٩١٥,٢٩٩	٦	الموجودات غير المتداولة
١,٤٤٢,٠٩٠	١,٣٤٣,٤٧٦	٧	ممتلكات والآلات ومعدات
٥٥١,٩٦٤	٥٩٦,٥٤٥	٨	استثمار في شركة زميلة
٢,٨٥٧,٦٤٢	٣,٠٧٦,٤٤١	٩	حق استخدام الموجودات
٦٢٢,٧٢٢	٧٢٢,١١٨	١٠	موجودات مالية بالقيمة العادلة من خلال الدخل الشامل الآخر
٥٠٠,٠٠٠	٢٥٠,٠٠٠	١١	موجودات مالية بالقيمة العادلة من خلال الربح أو الخسارة
			استثمارات بالتكلفة المطفأة
٨,٧٧٩,٣٧٩	٩,٩٠٣,٨٧٩		
٢,٠٤٢,٦٥٧	٢,١٥٨,٩١٠	١٢	الموجودات المتداولة
٢,٧٩٠,١٧٤	٣,٠٩٦,٧٣١	١٣	المخزون
٢,٧٩٨,٤٣٤	١,١٢٤,٤٢٧	١٤	ذمم تجارية مدينة وأخرى
			النقد وأرصدة لدى البنوك
٧,١٣١,٢٦٥	٦,٣٨٠,٠٦٨		
١٥,٩١٠,٦٤٤	١٦,٢٨٣,٩٤٧		
			مجموع الموجودات
٣,١٢٠,٩٢٨	٣,١٢٠,٩٢٨	١٥	حقوق الملكية والمطلوبات
١,٥٦٠,٤٦٤	١,٥٦٠,٤٦٤	(١) ١٦	رأس المال والاحتياطيات
٣,٩٩٣,٠٠٠	٣,٩٩٣,٠٠٠	(٢) ١٦	رأس المال
١,٠٠٠,٠٠٠	١,٠٠٠,٠٠٠	(٣) ١٦	الاحتياطي القانوني
٢,٠٩١,٦٦٤	٢,٣٢٦,٥٩٤	(٤) ١٦	الاحتياطي العام
٢,٣٤٠,٢٧١	٢,٢٨٨,٣٢٦	(٥) ١٦	احتياطي التطوير وتقلبات أسعار المواد الخام
(١٢٢,٣٩٨)	(١٢٢,٣٩٨)	(٥) ١٦	احتياطي القيمة العادلة للاستثمارات
		١٥	الأرباح المستبقاة
			أسهم خزينة
١٣,٩٨٣,٩٣٠	١٤,١٦٦,٩١٤		
			مجموع حقوق المساهمين
٥٨٠,٧٥٦	٦٢٣,٧٢١	١٩	المطلوبات غير المتداولة
١٩٣,٦٩٨	١٦٩,٥٨٦	٢٢	الجزء غير المتداول من التزامات الإيجار
٣٧,٧٨١	٣٩,٩٣٤	١٧	الجزء غير المتداول من الدخل المؤجل
			منافع نهاية الخدمة للموظفين
٨١٢,٢٣٥	٨٣٣,٢٤١		
٢٨٧,٥٧٧	١٦٨,٠٤٥	١٨	المطلوبات المتداولة
١٠,٤٢٢	٢٧,٨١٢	١٩	قروض قصيرة الأجل
٨٠٢,٦٧٤	١,٠٧٤,١٢٩	٢٠	الجزء المتداول من التزامات الإيجار
١٣,٨٠٦	١٣,٨٠٦	٢٢	ذمم تجارية دائنة وأخرى
			الجزء المتداول من الدخل المؤجل
١,١١٤,٤٧٩	١,٢٨٣,٧٩٢		
١,٩٢٦,٧١٤	٢,١١٧,٠٣٣		
١٥,٩١٠,٦٤٤	١٦,٢٨٣,٩٤٧		
			مجموع المطلوبات
			مجموع حقوق الملكية والمطلوبات

إن هذه البيانات المالية قد تم اعتمادها والتصريح بإصدارها من قبل مجلس الإدارة، وتم التوقيع عليها بالتولية عنه من قبل كل من:

  
عبدالهادي ميرزا جعفر  
المدير العام

  
عبدالحسين خليل ديواني  
نائب رئيس مجلس الإدارة

  
عبد الرحمن محمد جمشير  
رئيس مجلس الإدارة

شركة دلمون للوجان (ش.م.ب)  
بيان الربح أو الخسارة للسنة المنتهية في ٣١ ديسمبر ٢٠٢١  
(المبالغ مبينة بالدينار البحريني)

السنة المنتهية في ٣١ ديسمبر ٢٠٢٠	السنة المنتهية في ٣١ ديسمبر ٢٠٢١	الإيضاحات	
١٤,٨٠١,٥١٠	١٥,٥٤٤,٤٣٣	٢٤	المبيعات
(١٣,٨١٨,٢٢٣)	(١٤,٩٠٣,١٦٤)	٢٥	تكلفة للمبيعات
٩٨٣,٢٨٧	٦٤١,٢٦٩		إجمالي الربح
٦٦٦,٧٦٢	٣٢٩,١٦٣	٢٣	إيرادات أخرى
(٨٨٨,١٤١)	(٧٩٨,٣٤٥)	٢٦	مصرفات تشغيلية أخرى
٧٦١,٩٠٨	١٧٢,٠٨٧		الربح من الصافي
٢٤٢,٩٢٠	١٦٣,٦٣٦	٢٧	دخل الاستثمارات
(٢٦,٨٣٤)	٧٨,٧٩٥	١٠	مكاسب/(خسائر) القيمة العادلة غير المحققة من الموجودات المالية بالقيمة العادلة من خلال الربح أو الخسارة
(٨٨,١٧٨)	(١١٢,٥٠١)	٧	حصة الشركة في خسارة الشركة الزميلة
(٢٣,٨٨١)	(٤٨,٠١١)		تكاليف التمويل
٨٦٥,٩٣٥	٢٥٤,٠٠٦		صافي ربح السنة
٢٨ فلس	٨ فلس	٢٨	العائد الأساسي والمخلف على السهم

إن هذه البيانات المالية قد تم اعتمادها والتصريح بإصدارها من قبل مجلس الإدارة، وتم التوقيع عليها بالنيابة عنه من قبل كل من:



عبدلهادي ميرزا جعفر  
المدير العام






عبدالحسين خليل ديراني  
نائب رئيس مجلس الإدارة



عبد الرحمن محمد جمشير  
رئيس مجلس الإدارة

السنة المنتهية في ٣١ ديسمبر ٢٠٢٠	السنة المنتهية في ٣١ ديسمبر ٢٠٢١	الإيضاحات
٨٦٥,٩٣٥	٢٥٤,٠٠٦	صافي ربح السنة
الدخل الشامل الآخر/(الخسارة الشاملة الأخرى):		
البنود التي لا يمكن إعادة تدويرها في بيان الربح أو الخسارة مكاسب/(خسائر) تقييم من الموجودات المالية بالقيمة العادلة من خلال الدخل الشامل الآخر		
(٣٨,٠٣٦)	٢٢١,٠٤٢	٩
البنود التي يمكن إعادة تدويرها في بيان الربح أو الخسارة حصة الشركة في الخسارة الشاملة الأخرى في الشركة الزميلة		
(٤٢,٨٨٧)	١٣,٨٨٧	٧
(٨٠,٩٢٣)	٢٣٤,٩٢٩	
٧٨٥,٠١٢	٤٨٨,٩٣٥	مجموع الدخل الشامل للسنة

إن هذه البيانات المالية قد تم اعتمادها والتصريح بإصدارها من قبل مجلس الإدارة، وتم التوقيع عليها بالتبعية عنه من قبل كل من:

		
عبدالهادي ميرزا جعفر المدير العام	عبدالحسين خليل ديواني نائب رئيس مجلس الإدارة	عبدالرحمن محمد جاسير رئيس مجلس الإدارة

شركة دلمون للذواجن (ش.م.ب)  
بيان التغيرات في حقوق المساهمين للسنة المنتهية في ٣١ ديسمبر ٢٠٢١  
(المبلغ مبينة بالدينار البحريني)

إيصاحات	رأس المال	الاحتياطي القانوني	الاحتياطي العام	أصول المواد وظلمات	احتياطي القيمة المعالجة للاستثمارات	الأرباح المحتسبة	أسهم خزينة	المجموع
في ٣١ ديسمبر ٢٠١٩ مجموع الدخل الشامل للسنة التغير في احتياطي القيمة المعالجة للاستثمارات الناتج عن استبعاد موجودات مالية بالقيمة المعالجة من خلال الدخل الشامل الآخر	٣,١٢٠,٩٢٨	١,٥٦٠,٤٦٤	٣,٩٩٣,٠٠٠	١,٠٠٠,٠٠٠	٢,١٣٩,١٧٠ (٨٠,٩٢٣)	١,٥٠٧,٧٥٤ ٨٦٥,٩٣٥	(١٢٢,٣٩٨)	١٣,١٩٨,٩١٨ ٧٨٥,٠١٢
في ٣١ ديسمبر ٢٠٢٠ مجموع الدخل الشامل للسنة أرباح أسهم موزعة عن ٢٠٢٠	٣,١٢٠,٩٢٨	-	-	-	-	(٣٠٥,٩٥١)	-	١٣,٩٨٣,٩٣٠ ٤٨٨,٩٣٥ (٣٠٥,٩٥١)
في ٣١ ديسمبر ٢٠٢١	٣,١٢٠,٩٢٨	١,٥٦٠,٤٦٤	٣,٩٩٣,٠٠٠	١,٠٠٠,٠٠٠	٢,٣٢٦,٥٩٤	٢,٢٨٨,٣٢٦	(١٢٢,٣٩٨)	١٤,١٦٦,٩١٤

شركة دلمون للدواجن (ش.م.ب)  
بيان التدفقات النقدية للسنة المنتهية في ٣١ ديسمبر ٢٠٢١  
(المبالغ مبينة بالدينار البحريني)

السنة المنتهية في ٣١ ديسمبر ٢٠٢٠	السنة المنتهية في ٣١ ديسمبر ٢٠٢١	الإيضاحات	
٨٦٥,٩٣٥	٢٥٤,٠٠٦		الأنشطة التشغيلية
			صافي الربح السنة
			التسويات:
٤٤٦,٦١٥	٤٤٩,١٧١	٦	الاستهلاك
٢٦,٧٦٠	٢٦,٧٨٠	٨	إطفاء على حق استخدام الموجودات
٢٣,٨٨١	٤٨,٠١١		تكاليف التمويل
(١,٣٩٥)	(٣٨)		مكاسب من بيع ممتلكات وآلات ومعدات
			(مكاسب)/خسائر القيمة العادلة غير المحققة من الموجودات
٢٦,٨٣٤	(٧٨,٧٩٥)	١٠	المالية بالقيمة العادلة من خلال الربح أو الخسارة
٤٠,٣١٥	(٢٠,٦٠١)	١٠	(مكسب)/خسارة غير محققة في أسعار الصرف
٨٨,١٧٨	١١٢,٥٠١	٧	حصة الشركة في خسارة الشركة الزميلة
(٧٥,٧٧٣)	(٦١,٨٨٢)	٢٧	دخل فوائد
(١٦٧,١٤٧)	(١٠١,٧٥٤)	٢٧	دخل أرباح أسهم
			التغييرات في الموجودات والمطلوبات التشغيلية:
٩٥٩,٤٨٠	(١١٦,٢٥٣)		المخزون
(٢٤٦,٢٨٧)	(٩٥٥,٦٣٧)		نعم تجارية مدينة وأخرى
(١٠٣,٨٩٩)	٢٧١,٩٨٢		نعم تجارية دائنة وأخرى
٧,٢٨٥	٢,١٥٣		مناقص نهاية الخدمة للموظفين، صافي
١,٨٩٠,٧٨٢	(١٧٠,٣٥٦)		صافي التدفقات النقدية المستخدمة في/(النتيجة من) الأنشطة التشغيلية
			الأنشطة الاستثمارية
(١٥٨,٢٤٤)	(١,٤١٠,٤٢٩)	٦	شراء ممتلكات وآلات ومعدات
١,٣٩٥	٣٨		المحصل من بيع ممتلكات وآلات ومعدات
-	٢٥٠,٠٠٠		المحصل من استحقاق استثمارات بالتكلفة المطفأة
٢٧٧,٢٦٦	٢,٢٤٣		المحصل من استبعاد موجودات مالية بالقيمة العادلة من خلال
٧٥,٧٧٣	٦١,٨٨٢	٢٧	الدخل الشامل الآخر
١٦٧,١٤٧	١٠١,٧٥٤	٢٧	دخل فوائد مستلمة
			دخل أرباح أسهم مستلمة
٣٦٣,٣٣٧	(٩٩٤,٥١٢)		صافي التدفقات النقدية (المستخدمة في)/(النتيجة من) الأنشطة الاستثمارية
			الأنشطة التمويلية
(٩,٣٩٣)	(١١,٠٠٦)		المدفوعات من المبلغ الأساسي لالتزامات الإيجار
(١٣,٨٠٦)	(٢٤,١١٢)		صافي التغير في الدخل المؤجل
٢٨٧,٥٧٧	(١١٩,٥٣٢)		صافي التغير في القروض قصيرة الأجل
(٢٣,٨٨١)	(٤٨,٠١١)		تكاليف تمويل مدفوعة
(١٩٧,٤٠٥)	(٣٠٦,٤٧٨)		أرباح أسهم مدفوعة
٤٣,٠٩٢	(٥٠٩,١٣٩)		صافي التدفقات النقدية المستخدمة في/(النتيجة من) الأنشطة التمويلية
٢,٢٩٧,٢١١	(١,٦٧٤,٠٠٧)		صافي (النقص)/الزيادة في النقد وأرصدة لدى البنوك
٥٠١,٢٢٣	٢,٧٩٨,٤٣٤		النقد وأرصدة لدى البنوك كما في بداية السنة
٢,٧٩٨,٤٣٤	١,١٢٤,٤٢٧	١٤	النقد وأرصدة لدى البنوك كما في نهاية السنة

## (١) نشاط الشركة ونظامها الأساسي

شركة دلمون للدواجن (ش.م.ب) ("الشركة") شركة مساهمة بحرينية عامة مسجلة لدى وزارة الصناعة والتجارة والسياحة في مملكة البحرين، وتمارس الشركة أنشطتها بموجب السجل التجاري رقم ١٠٧٠٠-١ الصادر بتاريخ ٢١ يوليو ١٩٨٠، والسجل التجاري رقم ١٠٧٠٠-٢ الصادر بتاريخ ٢ مارس ٢٠١٧، والسجل التجاري رقم ١٠٧٠٠-٣ الصادر بتاريخ ٢٦ يناير ٢٠١٩.

تتضمن أهداف الشركة الرئيسية التأسيس أو الاستثمار فيما يلي:

- إقامة المنشآت الخاصة بذبج الدجاج الطازج والمجمد وتغليفه وحفظه؛
- إقامة مصانع لصناعة الأعلاف؛
- إنشاء مشروع متكامل لإنتاج الدجاج اللحم؛
- إقامة شبكات لتوزيع منتجات الشركة بالجملة والمفرق لتأمين وصول هذه المنتجات بسهولة إلى المستهلك؛ و
- الاشتراك في تأسيس شركات تمارس أعمالاً مماثلة أو شبيهة لأعمال الشركة سواء داخل البحرين أو خارجها.

ويحق للشركة أيضاً استثمار الفائض من أموالها في جميع أوجه الاستثمار المختلفة.

تتمثل أنشطة الشركة التي تتركز حالياً داخل البحرين في الآتي:

- مذبج ومصنع الدجاج بالهملة.
- مصنع العلف بميناء سلمان.
- مفرخة الصيصان بالبحير.

إن المكتب الرئيسي للشركة مسجل في مملكة البحرين.

أسماء وحالة الفروع:

اسم الفرع	رقم السجل التجاري	الحالة
شركة دلمون للدواجن	١٠٧٠٠ - ١	نشط
شركة دلمون للدواجن	١٠٧٠٠ - ٢	نشط
شركة دلمون للدواجن	١٠٧٠٠ - ٣	نشط

إن البيانات المالية والمبينة على الصفحات من ١١ إلى ٥١ قد تم اعتمادها والتصريح بإصدارها من قبل مجلس الإدارة بتاريخ ٩ فبراير ٢٠٢٢.

## (٢) أساس الإعداد

### بيان الالتزام

لقد تم إعداد البيانات المالية وفقاً للمعايير الدولية لإعداد التقارير المالية المعلنة من قبل مجلس معايير المحاسبة الدولية والتفسيرات الصادرة عن اللجنة المختصة بتفسير التقارير المالية وطبقاً لمتطلبات قانون الشركات التجارية، الدليل الإرشادي لمصرف البحرين المركزي (الأحكام ذات الصلة من المجلد رقم ٦) وتوجيهات مصرف البحرين المركزي، واللوائح والقرارات المتعلقة بها، وقواعد وإجراءات بورصة البحرين.

## ٢) أساس الإعداد - تابع

### أساس العرض

لقد تم إعداد البيانات المالية للشركة وفقاً لمبدأ التكلفة التاريخية على أساس فرض الاستمرارية، ما عدا الموجودات المالية بالقيمة العادلة والتي تقاس بقيمتها العادلة والاستثمار في شركة زميلة والذي يتم احتسابه بطريقة حقوق الملكية.

إن إعداد البيانات المالية وفقاً لمعايير التقارير المالية الدولية يتطلب استخدام تقديرات محاسبية معينة ومحددة، كما يتطلب أيضاً من الإدارة استخدام تقديراتها الخاصة فيما يتعلق بتطبيقها للسياسات المحاسبية للشركة. يتم الإفصاح عن النواحي التي تتطلب ممارسة الاجتهاد عند تطبيق السياسات المحاسبية للشركة في الإيضاح رقم ٤ المتمم لهذه البيانات المالية.

### العملة الوظيفية وعملة العرض

البنود الموجودة في البيانات المالية للشركة تقاس باستخدام عملة السوق الاقتصادي الأساسي التي تمارس فيه الشركة أنشطتها (العملة الوظيفية). إن البيانات المالية تم عرضها بالدينار البحريني، والتي تمثل عملة التقارير والعرض.

### التحسينات/التعديلات على المعايير الدولية لإعداد التقارير المالية/المعايير المحاسبية الدولية

تحتوي التحسينات / التعديلات على المعايير الدولية لإعداد التقارير المالية/المعايير المحاسبية الدولية على عددٍ من التعديلات والتي يعتبرها مجلس المعايير المحاسبية الدولية غير مستعجلة ولكن ضرورية. وتشتمل التحسينات على المعايير الدولية لإعداد التقارير المالية على تعديلات ينتج عنها تغييرات محاسبية لأغراض العرض، والاعتراف أو القياس، وكذلك في المصطلحات أو التعديلات التحريرية المتعلقة بمجموعة متنوعة من المعايير الدولية لإعداد التقارير المالية بشكل فردي. إن هذه التعديلات سارية المفعول على البيانات المالية السنوية المدققة للشركة للفترات اللاحقة مع السماح بالتطبيق المبكر.

المعايير والتعديلات والتفسيرات التي تم إصدارها وبدأ سريان مفعولها في عام ٢٠٢١، إلا أنها لا تنطبق على أنشطة الشركة

إن المعايير والتعديلات والتفسيرات الجديدة التالية الصادرة عن مجلس معايير المحاسبة الدولية سارية المفعول لأول مرة للفترات التي تبدأ في أو بعد ١ يناير ٢٠٢١، إلا أنه لم يتم اعتمادها لاعتبارها ليست ذات صلة بأنشطة الشركة:

المعيار أو التفسير	العنوان	ساري المفعول للفترات السنوية التي تبدأ في أو بعد
معيار المحاسبة الدولي رقم (٣٢)، المعيار الدولي لإعداد التقارير المالية رقم (٤)، (٧)، (٩) و(١٦)	إصلاح معيار سعر الفائدة - معدلات الفائدة بين المصارف "المرحلة ٢"	١ يناير ٢٠٢١
المعيار الدولي لإعداد التقارير المالية رقم (١٦)	امتيازات الإيجار المتعلقة بكوفيد - ١٩	بعد ٣٠ يونيو ٢٠٢١
		١ أبريل ٢٠٢١



(٢) أساس الإعداد - تابع

المعايير والتعديلات والتفسيرات الجديدة الصادرة ولكنها ليست نافذة في سنة ٢٠٢١

إن المعايير المحاسبية الجديدة/المعدلة والتفسيرات التالية قد تم إصدارها، ولكنها ليست إلزامية للسنة المالية المنتهية في ٣١ ديسمبر ٢٠٢١. ولم يتم اعتمادها في إعداد المعلومات المالية المرحلية الموجزة للسنة المنتهية في ٣١ ديسمبر ٢٠٢١ وسوف أو قد يكون لها تأثير على البيانات المالية المستقبلية للشركة. في جميع الحالات، تعتزم الشركة تطبيق هذه المعايير اعتباراً من تاريخ بدء التطبيق كما هو مبين في الجدول أدناه:

ساري المفعول للفترة السنوية التي تبدأ في أو بعد	العنوان	المعيار أو التفسير
١ يناير ٢٠٢٢	الرجوع إلى الإطار المفاهيمي الممتلكات، الآلات والمعدات - المتحصلات	المعيار الدولي لإعداد التقارير المالية رقم (٣)
١ يناير ٢٠٢٢	قبل قصد الاستخدام	معيار المحاسبة الدولي رقم (١٦)
١ يناير ٢٠٢٢	العقود غير المجدية - تكلفة الوفاء بالعقد	معيار المحاسبة الدولي رقم (٣٧)
١ يناير ٢٠٢٣	الإفصاح عن السياسات المحاسبية تصنيف الالتزامات إلى متداولة وغير متداولة	معيار المحاسبة الدولي رقم (١)
١ يناير ٢٠٢٣	متداولة	معيار المحاسبة الدولي رقم (١)
١ يناير ٢٠٢٣	تعريف التقديرات المحاسبية	معيار المحاسبة الدولي رقم (٨)
١ يناير ٢٠٢٣	الضرائب المؤجلة المتعلقة بالموجودات والمطلوبات الناشئة عن معاملة واحدة	معيار المحاسبة الدولي رقم (١٢)
١ يناير ٢٠٢٣	تعديل على المعيار الدولي لإعداد التقارير المالية رقم (١٧)	المعيار الدولي لإعداد التقارير المالية رقم (١٧)

التطبيق المبكر للمعايير أو التعديلات في ٢٠٢١

لم تقم الشركة بالتطبيق المبكر لأي من المعايير أو التعديلات الجديدة في عام ٢٠٢١. لن يكون هناك أي تغيير في النتائج التشغيلية للشركة للسنة المنتهية في ٣١ ديسمبر ٢٠٢١، لو قامت الشركة بالتطبيق المبكر لأي من المعايير المذكورة أعلاه والتي تنطبق على الشركة.

(٣) أهم السياسات المحاسبية

فيما يلي أدناه ملخصاً لأهم السياسات المحاسبية المتبعة في إعداد البيانات المالية. إن هذه السياسات قد تم تطبيقها على أساس منظم ومتماثل لكل السنوات المعروضة ما لم يذكر خلاف ذلك.

ممتلكات وآلات ومعدات

تظهر الممتلكات والآلات والمعدات بالتكلفة مطروحاً منها الاستهلاك المتراكم وخسائر انخفاض القيمة، إن وجدت. ويتم مراجعة قيم الموجودات المتبقية والعمر الافتراضي، وتعذل كلما لزم ذلك، في نهاية كل سنة مالية. يتم تخفيض القيمة الدفترية للموجودات إلى قيمتها القابلة للاسترداد إذا كانت القيمة الدفترية للموجودات أكبر من قيمتها القابلة للاسترداد المقدرة.

تتم رسملة المصروفات المتعلقة باستبدال جزء من الممتلكات والآلات والمعدات والتي تم تصنيفها على حدى. تتم رسملة المصروفات الأخرى على الممتلكات والآلات والمعدات فقط عندما تؤدي هذه المصروفات إلى زيادة في المنافع الاقتصادية المستقبلية لهذه الموجودات. تحمل جميع المصاريف الأخرى على بيان الربح أو الخسارة عند تكبدها.

٣) أهم السياسات المحاسبية - تابع

ممتلكات وآلات ومعدات - تابع

يتم احتساب الاستهلاك على التكلفة من خلال طريقة القسط الثابت التي تهدف إلى شطب تكلفة الموجودات على مدى أعمارها الإنتاجية المقدرة للعمل على النحو التالي:

المباني (على أرض مؤجرة)	٣ - ٣٥ سنة
المصنع والآلات	٥ - ٢٥ سنة
الأثاث، المركبات، الأدوات، وتكنولوجيا المعلومات والبرمجيات	٢ - ٥ سنوات

يحمل الاستهلاك بالكامل على بيان الربح أو الخسارة. عند بيع أي أصل أو التخلص منه فإن تكلفة ذلك الأصل بالإضافة إلى مجموع الاستهلاك المتراكم الخاص به يتم التخلص منها. أي أرباح أو خسائر ناتجة عن ذلك ترحل إلى بيان الربح أو الخسارة.

القيمة الدفترية للممتلكات والآلات والمعدات يتم اختبارها بغرض معرفة ما إذا كان هناك انخفاض في قيمتها بسبب أحداث ومؤشرات توضح أن القيمة الدفترية من المستبعد استعادتها. إذا ما ظهرت تلك المؤشرات وإذا ما زادت القيمة الدفترية لأصل ما على قيمته الاستردادية الممكن تحقيقها يتم تخفيض القيمة الدفترية لذلك الأصل إلى قيمته الاستردادية الممكن تحقيقها فوراً.

يتم رسملة واستهلاك الأعمال الرأسمالية قيد التنفيذ عندما يتم وضعها للاستخدام التجاري. لا يتم احتساب مخصص استهلاك على الأعمال الرأسمالية قيد التنفيذ إلا في وقت اكتمالها ونقلها للبند المناسب في الممتلكات والآلات والمعدات.

عقود الإيجار

تقوم الشركة باحتساب العقد، أو جزء من العقد، كعقد إيجار عندما يمنح العقد الحق في استخدام الأصل لفترة من الوقت مقابل تبادل تعويض مالي. عقود الإيجار هي تلك العقود التي تفي بالمعايير التالية:

- يوجد أصل محدد؛
- تحصل الشركة بشكل كبير على جميع المنافع الاقتصادية جراء استخدام الأصل؛ و
- تمتلك الشركة الحق في الاستخدام المباشر للأصل.

تأخذ الشركة بعين الاعتبار ما إذا كان المورد يمتلك حقوق جوهرية لاستبدال الأصل. إذا تبين أن المورد يمتلك تلك الحقوق، فعند ذلك لا يمكن معاملة العقد على أنه كعقد إيجار. عند تحديد ما إذا كانت الشركة تحصل بشكل كبير على جميع المنافع الاقتصادية جراء استخدام الأصل، فإن الشركة تأخذ بعين الاعتبار فقط المنافع الاقتصادية التي تنشأ عن استخدام الأصل، وليس تلك المرتبطة بالملكية القانونية أو غيرها من الفوائد المحتملة.

عند تحديد ما إذا كان للشركة الحق في الاستخدام المباشر للأصل، تأخذ الشركة بعين الاعتبار ما إذا كانت ستدير كيف ولأي غرض سيستخدم الأصل خلال فترة الاستخدام. إذا لم تكن هناك قرارات مهمة يجب اتخاذها لأنها محددة مسبقاً نظراً لطبيعة الأصل، تأخذ الشركة بعين الاعتبار ما إذا كانت متواجدة خلال تصميم الأصل بطريقة تحدد مسبقاً كيف ولأي غرض سيستخدم الأصل خلال فترة الاستخدام. إذا كان العقد أو جزء من عقد لا يستوفي هذه المعايير، تقوم الشركة بتطبيق المعايير الدولية لإعداد التقارير المالية الأخرى السارية بدلاً من المعيار الدولي لإعداد التقارير المالية (١٦).

يتم تسجيل جميع عقود الإيجار من خلال الاعتراف بحق استخدام الموجودات والتزامات الإيجار باستثناء:

- عقود الإيجار ذات القيمة المنخفضة؛ و
- عقود الإيجار ذات مدة ١٢ شهراً أو أقل.

يتم قياس التزامات الإيجار بالقيمة الحالية للمدفوعات التعاقدية التي يجب سدادها للمؤجر خلال مدة عقد الإيجار، مع معدل خصم محدد من خلال الرجوع إلى المعدل المحدد في عقد الإيجار ما لم يمكن تحديده بسهولة (كما هو الحال في العادة)، في هذه الحالة، يتم استخدام معدل الاقتراض للشركة في تاريخ بدء عقد الإيجار. يتم تضمين مدفوعات الإيجار المتغيرة عند قياس التزام الإيجار فقط إذا كانت تعتمد على مؤشر أو معدل. في مثل هذه الحالات، يتم افتراض أن العنصر المتغير سيبقى ثابت خلال مدة عقد الإيجار عند احتساب القياس المبني للالتزام الإيجار. يتم تسجيل دفعات الإيجار المتغيرة الأخرى كمصروف في الفترة التي تتعلق بها.

### ٣) أهم السياسات المحاسبية - تابع

#### عقود الإيجار - تابع

عند الاعتراف المبدي، تشتمل القيمة الدفترية للالتزامات الإيجار على التالي:

- المبالغ المتوقع دفعها بموجب أي ضمان متعلق بالقيمة المتبقية؛
- السعر الممكن لأي خيار شراء يمنح لصالح الشركة إذا كان وبشكل معقول وواضح ويمكن تقييم ذلك الخيار؛ و
- أي غرامات مستحقة الدفع لإنهاء عقد الإيجار، إذا تم تقدير مدة عقد الإيجار على أساس تنفيذ خيار الإنهاء.

يتم قياس حق استخدام الموجودات المبدي بنفس مبلغ التزامات الإيجار، ويتم تخفيضه لأي حوافز إيجار محصلة، بينما يتم زيادة قيمته جراء الآتي:

- مدفوعات الإيجار المدفوعة في أو قبل بدء الإيجار؛
- التكاليف المباشرة الأولية المكتوبة؛ و
- قيمة أي مخصص معترف به عندما يُطلب من الشركة تعاقدياً تفكيك، إزالة أو استعادة الأصل المؤجر لما كان عليه.

لاحقاً بعد القياس المبدي للالتزامات الإيجار، تزداد قيمة هذه الالتزامات كنتيجة عن الفائدة المستحقة بمعدل ثابت على رصيد الإيجار المستحق، بينما تنخفض بقيمة دفعات الإيجار. يتم إطفاء حق استخدام الموجودات على أساس القسط الثابت على مدى فترة الإيجار المتبقية أو على مدى العمر الاقتصادي المتبقي للأصل، والذي نادر الحدوث ما يكون أقصر من مدة عقد الإيجار.

عندما تقوم الشركة بمراجعة تقديرها لمدة أي عقد إيجار، فإنها تقوم بتعديل القيمة الدفترية للالتزام الإيجار لتعكس المدفوعات التي يتعين دفعها على مدى المدة المعدلة، والتي يتم خصمها بنفس معدل الخصم المطبق عند بدء الإيجار. تتم مراجعة القيمة الدفترية للالتزامات الإيجار بشكل مماثل عند مراجعة العنصر المتغير لمدفوعات الإيجار المستقبلية التي تعتمد على النسبة أو المؤشر المعدل. في كلتا الحالتين، يتم إجراء تعديل معادل على القيمة الدفترية لحق استخدام الموجودات، مع إطفاء القيمة الدفترية المعدلة على مدى فترة الإيجار (المعدلة) المتبقية.

عندما تعيد الشركة التفاوض بشأن الشروط التعاقدية لعقد الإيجار مع المؤجر، التسجيل المحاسبي يعتمد على طبيعة التعديل:

- إذا نتج عن إعادة التفاوض استئجار أصل إضافي أو أكثر بمبلغ يتناسب مع السعر المستقل لحق استخدام الموجودات الإضافية التي تم الحصول عليها، يتم احتساب التعديل على أنه عقد إيجار منفصل وفقاً للسياسة المذكورة أعلاه؛
- في جميع الحالات الأخرى التي ينتج فيها جراء إعادة التفاوض زيادة في نطاق عقد الإيجار (سواء كان ذلك تمديد لفترة الإيجار أو استئجار أصل إضافي أو أكثر)، تتم إعادة قياس التزام الإيجار باستخدام معدل الخصم السائد في تاريخ وقت التعديل، مع تعديل حق استخدام الموجودات بنفس المبلغ؛ و
- إذا أسفر إعادة التفاوض عن انخفاض في نطاق عقد الإيجار، فإن القيمة الدفترية للالتزام الإيجار وحق استخدام الموجودات يتم تخفيضهم بنسبة متناسبة تعكس الجزء من الكل للإنهاء الكامل للعقد ويتم الاعتراف بالفرق الناتج عن هذا التعديل في الربح أو الخسارة. ثم يتم تعديل التزام الإيجار مرة أخرى للتأكد من أن قيمته الدفترية تعكس مبلغ المدفوعات الجديد الذي تم التفاوض عليه وفترة العقد الجديد الذي تم التفاوض عليه، مع مدفوعات الإيجار المعدلة والمخصومة باستخدام معدل الخصم السائد في تاريخ التعديل. يتم تعديل حق استخدام الموجودات بنفس المبلغ.

بناءً على الإعفاءات المتاحة في المعيار الدولي لإعداد التقارير المالية رقم (١٦) لا يتم رسملة الإيجارات المنخفضة القيمة والإيجارات قصيرة الأجل في بيان المركز المالي. يتم تحميل جميع المبالغ المدفوعة مقابل عقود الإيجار هذه على بيان الربح أو الخسارة على أساس القسط الثابت خلال فترة عقد الإيجار.

(٣) أهم السياسات المحاسبية - تابع

استثمار في شركة زميلة

عندما يكون للشركة القدرة على المشاركة (ولكن ليس السيطرة) في القرارات والسياسات المالية والتشغيلية لمنشأة أخرى، يتم تصنيفها كشركة زميلة. يتم تسجيل الشركات الزميلة مبدئياً في بيان المركز المالي بالتكلفة. لاحقاً، يتم احتساب قيمة الشركات الزميلة باستخدام طريقة حقوق الملكية، حيث يتم إثبات حصة الشركة من الربح أو الخسارة والدخل الشامل الآخر ما بعد الاستحواذ في بيان الربح أو الخسارة وبيان الدخل الشامل (باستثناء الخسائر الزائدة عن استثمار الشركة في الشركة الزميلة إلا إذا كان هناك التزام بتسديد تلك الخسائر).

يتم إثبات الأرباح والخسائر الناتجة عن المعاملات بين الشركة وشركاتها الزميلة فقط إلى مدى مصالح المستثمرين غير المرتبطين في الشركة الزميلة. يتم استبعاد حصة المستثمر في أرباح وخسائر الشركة الزميلة الناتجة عن هذه المعاملات مقابل القيمة الدفترية للشركة الزميلة.

يتم رسملة وتضمين أي مبلغ إضافي مدفوع لشركة زميلة أعلى من القيمة العادلة لحصة الشركة من الموجودات والمطلوبات والالتزامات المحتملة في القيمة الدفترية للشركة الزميلة. عندما يكون هناك دليل موضوعي على أن الاستثمار في شركة زميلة قد تعرض للانخفاض في القيمة، يتم اختبار القيمة الدفترية للانخفاض في القيمة بنفس الطريقة التي يتم بها اختبار الموجودات غير المالية الأخرى.

الموجودات المالية

تقوم الشركة بتصنيف موجوداتها المالية في إحدى الفئات المشار إليها أدناه، وذلك حسب تدفقاتها النقدية ونموذج الأعمال الذي على أساسه تم الاحتفاظ بهذه الموجودات. تتمثل السياسة المحاسبية لكل فئة في الآتي:

(١) موجودات مالية بالقيمة العادلة من خلال الدخل الشامل الآخر

لدى الشركة عدد من الاستثمارات الاستراتيجية في شركات مدرجة وغير مدرجة والتي لم يتم احتسابها كشركات تابعة أو زميلة أو شركات خاضعة للسيطرة المشتركة. بالنسبة لتلك الاستثمارات، قامت الشركة باختيار غير قابل للإلغاء لتصنيف الاستثمارات بالقيمة العادلة من خلال الدخل الشامل الآخر وليس من خلال الربح أو الخسارة حيث تعتبر الشركة أن هذا القياس هو الأكثر تمثيلاً لنموذج الأعمال لهذه الموجودات. تثبت هذه الاستثمارات بالقيمة العادلة مع تسجيل التغيرات في القيمة العادلة في الدخل الشامل الآخر بحيث يتم مراكمتها في احتياطي القيمة العادلة من خلال الدخل الشامل الآخر. عند البيع، يتم إعادة تصنيف أي رصيد ضمن احتياطي القيمة العادلة من خلال الدخل الشامل الآخر مباشرة إلى الأرباح المستبقة، ولا يتم إعادة تصنيفه إلى الربح أو الخسارة.

يتم إثبات توزيعات الأرباح في الأرباح أو الخسائر، ما لم تكن توزيعات الأرباح تمثل بوضوح استرداد جزء من تكلفة الاستثمار، وفي هذه الحالة يتم تسجيل المبلغ الكامل أو الجزئي لهذه التوزيعات مقابل القيمة الدفترية للاستثمارات ذات الصلة.

يتم إثبات مشتريات ومبيعات الموجودات المالية المقاسة بالقيمة العادلة من خلال الدخل الشامل الآخر بتاريخ السداد مع إدراج أي تغير في القيمة العادلة بين تاريخ المتاجرة وتاريخ التسوية في احتياطي القيمة العادلة من خلال الدخل الشامل الآخر.

### ٣) أهم السياسات المحاسبية - تابع

#### الموجودات المالية - تابع

#### ب) موجودات مالية بالقيمة العادلة من خلال الربح أو الخسارة

يتم الاعتراف بالموجودات المالية بالقيمة العادلة من خلال الربح أو الخسارة بقيمتها العادلة. تدرج الأرباح والخسائر المحققة وغير المحققة الناتجة عن التغيرات في القيمة العادلة في بيان الربح أو الخسارة في الفترة التي تنشأ فيها. تتعامل الشركة بشكل عام في الصناديق المدارة والتي يتم تصنيفها كموجودات بالقيمة العادلة من خلال الربح أو الخسارة.

#### ج) موجودات مالية مدرجة بالتكلفة المطفأة

تسجل الموجودات المالية المدرجة بالتكلفة المطفأة بشكل أولي بسعر التكلفة ولاحقاً يتم إعادة تقييمها واحتسابها باستخدام طريقة معدل الفائدة الفعلي. فيما يلي عرض أهم الفئات للموجودات المالية المدرجة بالتكلفة المطفأة:

#### أدوات الدين

يعتمد القياس اللاحق لأدوات الدين على نموذج أعمال الشركة لإدارة الموجودات وخصائص التدفقات النقدية للموجودات. تقوم الشركة بتصنيف أدوات الدين الخاصة بها تحت بند التكلفة المطفأة والتي تمثل الموجودات المالية المحتفظ بها لتحصيل التدفقات النقدية التعاقدية حيث تمثل تلك التدفقات النقدية فقط مدفوعات المبلغ الأصلي والفائدة ويتم قياسها بالتكلفة المطفأة. يتم تضمين إيرادات الفوائد من هذه الموجودات المالية في إيرادات التمويل باستخدام طريقة معدل الفائدة الفعلي. يتم الاعتراف بشكل مباشر بأي مكسب أو خسارة ناتجة عن الاستبعاد في الربح أو الخسارة ويتم عرضها في مكاسب / (خسائر) أخرى مع مكاسب وخسائر صرف العملات الأجنبية. في حالة وجود أي خسائر انخفاض في القيمة، يتم عرضها في بيان الربح أو الخسارة.

#### نعم تجارية مدينة وأخرى

يتم إدراج الذمم التجارية المدينة والذمم المدينة الأخرى بالقيمة المتوقعة تحقيقها. يتم عمل تقدير للذمم المدينة التي انخفضت قيمتها بناءً على مراجعة جميع المبالغ المستحقة في نهاية السنة. يتم شطب الديون المدومة خلال السنة التي يتم تحديدها فيها. يتم الاعتراف بمخصص انخفاض القيمة بناءً على الخسائر المتوقعة على مدى عمر الذمم التجارية المدينة والذمم المدينة الأخرى ما لم يتم تحصيلها على مدى أكثر من ١٢ شهراً، وفي هذه الحالة يتم إثبات خسائر الانخفاض في القيمة على نموذج خسائر الائتمان المتوقع المؤلف من ثلاث مراحل الذي يتم إعداده داخلياً من قبل الشركة.

#### النقد وما في حكمه

لغرض بيان التدفقات النقدية، يتكون النقد وما في حكمه من النقد بالصندوق وأرصدة الحسابات الجارية، صافي من حسابات السحب على المكشوف.

تتكون الودائع قصيرة الأجل من الودائع المحتفظ بها لدى البنوك وبفترة استحقاق مدتها ٣ أشهر أو أقل ويتم تسجيلها بقيمتها المتوقعة تحقيقها.

### ٣) أهم السياسات المحاسبية - تابع

#### المطلوبات المالية

تتكون المطلوبات المالية للشركة من ذمم تجارية دائنة وأخرى (باستثناء منافع الموظفين). عند الاعتراف الأولي لها يتم تسجيلها بالقيمة العادلة ويعاد قياسها لاحقاً بالتكلفة المطفأة باستخدام طريقة معدل الفائدة الفعلي.

#### أ) ذمم تجارية دائنة وأخرى

تظهر الذمم التجارية الدائنة والأخرى بالقيمة التي يتم سدادها في المستقبل مقابل السلع والخدمات المستلمة سواء تم استلام فواتير بقيمتها من الموردين أو لم يتم استلام مثل تلك الفواتير.

#### ب) الاقتراض وتكلفة الاقتراض

يتم الاعتراف بالقروض مبدئياً بقيمة المبالغ المحصلة من خلالها، بعد خصم تكاليف المعاملة المتكبدة. وفي الفترات اللاحقة، يتم إدراجها بالتكلفة المطفأة باستخدام طريقة العائد الفعلي، ويتم الاعتراف بأية فروقات بين المبالغ المحصلة (بعد خصم تكاليف المعاملة) والقيمة التي يتم تسديدها، في بيان الربح أو الخسارة والدخل الشامل الآخر الموحد على مدى فترة الاقتراض.

إن تكاليف الاقتراض التي تعزى مباشرة إلى استملاك أو إنشاء أو إنتاج الموجودات المؤهلة، وهي تلك الموجودات التي تحتاج بالضرورة لفترة زمنية طويلة لتكون جاهزة للاستخدام المقصود أو البيع، تضاف إلى تكلفة تلك الموجودات، وذلك إلى الوقت الذي تصبح فيه الموجودات جاهزة للاستخدام المقصود أو البيع بشكل جوهري. يتم الاعتراف بجميع التكاليف الأخرى المصاحبة للاقتراض في بيان الربح أو الخسارة والدخل الشامل الآخر الموحد في الفترة التي يتم تكبدها فيها.

#### المخصصات

تقوم الشركة باحساب المخصصات حينما يكون عليها التزام قائم سواء كان هذا الالتزام قانوني أو نتيجة لأحداث سابقة تحتّم على الشركة تحويل جزء من مواردها الاقتصادية للغير لتسوية ذلك الالتزام شريطة أن يكون بالإمكان التوصل إلى تقدير معقول لمبلغ الالتزام.

#### المخزون

يتم إظهار المخزون من مواد خام ومواد التعبئة بسعر التكلفة أو صافي القيمة الممكن تحقيقها أيهما أقل. وتحتسب تكلفة المخزون على أساس ما يرد أولاً يصدر أولاً والتي تتضمن جميع المصاريف التي تتفق في الظروف العادية على المخزون حتى وصول ذلك المخزون إلى صافي القيمة الممكن تحقيقها وهو عبارة عن سعر البيع المتوقع في ظروف العمل الاعتيادية. يتم عمل مخصص للمخزون القديم أو التالف أو البطيء الحركة كلما كان ذلك ضرورياً.

تقدر قيمة المخزون الجاهز للبيع بسعر التكلفة أو صافي القيمة الممكن تحقيقها أيهما أقل على أساس المتوسط المرجح. تتضمن تكلفة البضاعة تامة الصنع تكلفة مواد الخام وأجور العمال المباشرة والتوزيع المناسب لتكاليف الإنتاج المباشرة.

#### رأس المال

يتم تصنيف الأدوات المالية الصادرة من قبل الشركة كحقوق ملكية فقط إلى الحد الذي لا ينطبق عليها تعريف الأصل أو الالتزام المالي. يتم تصنيف الأسهم العادية للشركة كأدوات حقوق الملكية.

#### أسهم الخزينة

حين تقوم الشركة بشراء أسهم رأس المال الخاص بها، فإن المدفوع بما في ذلك تكاليف المعاملات المصاحبة، يتم خصمه من إجمالي حقوق الملكية ويتم تسجيلها كأسهم خزينة حتى يتم إلغاؤها. حين يتم بيع مثل هذه الأسهم في فترة لاحقة يحتسب أي ربح أو خسارة من ضمن حقوق الملكية.

### ٣) أهم السياسات المحاسبية - تابع

#### الإيرادات المؤجلة

يتم إثبات المنح الحكومية لشراء الممتلكات والآلات والمعدات كإيرادات مؤجلة حتى يتم استيفاء شروط المنحة. عند استيفاء الشروط، يتم تحويل مبلغ المنحة وإثباته كإيراد آخر أو استنقاظه من قيمة الممتلكات والآلات والمعدات.

#### منافع الموظفين

##### منافع قصيرة الأجل

تقاس منافع الموظفين قصيرة الأجل على أساس غير مخصص ويتم تحميلها ضمن المصاريف متى ما قدمت الخدمة ذات العلاقة. يتم عمل مخصص للمبلغ المتوقع دفعه ضمن المكافآت النقدية قصيرة الأجل أو خطط المشاركة في الأرباح، إذا كان على الشركة التزام قانوني قائم أو كنتيجة لخدمات سابقة قام الموظفون بتقديمها، وإذا ما كان بالإمكان تقدير هذا الالتزام بصورة موثوقة.

##### منافع ما بعد نهاية الخدمة

يتم احتساب مخصص لمستحقات نهاية الخدمة للموظفين من الإجازات السنوية و العطل ومستحقات أخرى قصيرة الأجل الناتجة عن خدماتهم على أساس الاستحقاق. تساهم الشركة عن الموظفين البحرينيين في نظام التقاعد المدار من قبل الهيئة العامة للتأمين الاجتماعي التابعة لحكومة مملكة البحرين، وهذا النظام التقاعدي محدد المنافع وتحتسب الاشتراكات التي تسدها الشركة في النظام المذكور في بيان الربح أو الخسارة للسنة التي تستحق عنها. بموجب هذا النظام التقاعدي يترتب على الشركة التزام قانوني قائم لسداد المساهمات حين استحقاقها، ولا يترتب على الشركة أية التزامات بسداد منافع مستقبلية.

أما مخصصات نهاية الخدمة المستحقة للموظفين غير البحرينيين فقد تم احتسابها بموجب متطلبات قانون العمل البحريني. لقد تم إظهار مخصصات نهاية الخدمة للموظفين غير البحرينيين ضمن المطلوبات وعلى أساس سنوي.

#### احتساب الإيرادات

##### بيع البضائع

تتمثل مبيعات الشركة في بيع الدجاج والصوص والأعلاف وغيرها من الإيرادات المتنوعة. تتضمن عقود الشركة مع العملاء لبيع البضائع بشكل عام التزام أداء واحد. خلصت الشركة إلى أنه ينبغي الاعتراف بالإيرادات من بيع البضائع في وقت معين وهو عندما يتم نقل السيطرة على الأصل إلى العميل ، والذي بشكل عام يكون عند تسليم البضاعة.

##### تحديد سعر المعاملة

إيرادات الشركة مستمدة من عقود ذات أسعار ثابتة ، وبالتالي يتم تحديد مقدار الإيرادات التي يتم إثباتها من كل عقد بالرجوع إلى تلك الأسعار الثابتة.

#### توزيع المبالغ على التزامات الأداء

بالنسبة لمعظم العقود، يوجد سعر ثابت للوحدة لكل منتج يتم بيعه، مع تخفيضات تمنح للطلبات الكبيرة المطلوبة في وقت محدد. لذلك، لا يوجد أي استخدام للاجتهاد فيما يتعلق بتخصيص سعر العقد لكل وحدة يتم طلبها في هذه العقود (هو إجمالي سعر العقد مقسوماً على عدد الوحدات المطلوبة). عندما يطلب العميل أكثر من منتج، تكون الشركة قادرة على تحديد تقسيم إجمالي سعر العقد بين كل المنتجات بالرجوع إلى أسعار البيع المستقلة لكل منتج (يمكن بيع جميع المنتجات بشكل منفصل).

يتم الاعتراف بالإيرادات الأخرى التي حققتها الشركة على أساس مبدأ الاستحقاق أو عندما يثبت حق الشركة في استلام المدفوعات.

#### الإيرادات الأخرى

يتم الاعتراف بإيرادات توزيعات الأرباح من الاستثمارات عند الإعلان عنها. يتم الاعتراف بفوائد البنوك والإيرادات الأخرى على أساس الاستحقاق.



٣) أهم السياسات المحاسبية - تابع

**المصروفات التشغيلية الأخرى**

المصروفات العمومية يتم تحميلها على تكلفة الدجاج والعلف والصيضان وذلك حسب نسبة تكلفة المبيعات.

**التخصيصات المقترحة**

يتم إثبات توزيعات الأرباح عندما تصبح مستحقة الدفع قانونيًا. يتم توزيع الأرباح المرحلية لحملة الأسهم عندما يعلن عنها المديرون. في حالة التوزيعات النهائية ، يتم ذلك عند موافقة المساهمين في اجتماع الجمعية العامة السنوية.

**مكافأة أعضاء مجلس الإدارة**

يتم احتساب مكافأة أعضاء مجلس الإدارة في بيان الربح أو الخسارة وفقاً لأساس الاستحقاق.

**المعاملات بالعملات الأجنبية**

يتم احتساب المعاملات التي يتم إبرامها بالعملات الأجنبية وفقاً لأسعار الصرف السائدة بتاريخ إبرام تلك المعاملات. إن المكاسب والخسائر الناتجة عن تسوية تلك المعاملات وعن تحويل الموجودات والمطلوبات النقدية المثبتة بالعملات الأجنبية إلى الدينار البحريني، وفقاً لأسعار الصرف في نهاية السنة، يتم الاعتراف بها في بيان الربح أو الخسارة. إن البنود الغير نقدية التي يتم قياسها بالتكلفة التاريخية والمثبتة بعملة أجنبية، يتم تحويلها باستخدام أسعار الصرف السائدة كما في تواريخ المعاملات الأولية. أما البنود الغير نقدية التي يتم قياسها بالقيمة العادلة والمثبتة بعملة أجنبية، فيتم تحويلها باستخدام أسعار الصرف السائدة في التاريخ الذي تم فيه تحديد القيمة العادلة. إن المكاسب أو الخسائر الناتجة عن إعادة تحويل البنود الغير نقدية تتم معاملتها بما يتماشى مع الاعتراف بالمكاسب أو الخسائر الناتجة عن التغير في القيمة العادلة للبنود.

#### ٤) الأحكام المحاسبية الهامة والمصادر الرئيسية للتقديرات المحتملة

إن إعداد البيانات المالية وفقاً للمعايير الدولية لإعداد التقارير المالية يتطلب من إدارة الشركة استخدام توقعات وفرضيات من شأنها أن تؤثر على المبالغ المذكورة للموجودات والمطلوبات ومن شأنها أن تؤثر على الموجودات والمطلوبات الطارئة كما في تاريخ البيانات المالية، والتي بدورها ستؤثر على المبالغ المذكورة للإيرادات والمصروفات خلال فترة إعداد التقرير. إن تحديد التقديرات يتطلب اتخاذ القرارات التي تعتمد على الخبرات السابقة، والخبرات الحالية وتوقعات الأوضاع المستقبلية، وكل المعلومات الأخرى المتوفرة. إن النتائج الفعلية قد تكون مختلفة عن هذه التوقعات.

إن أهم المجالات التي تتطلب استخدام توقعات وفرضيات من قبل الإدارة تتعلق بالتالي:

- العمر الإنتاجي للممتلكات والآلات والمعدات؛
- العمر الانتاجي لحق استخدام الموجودات؛
- تحديد مدة الإيجار ومعدلات الاقتراض لعقود الإيجار؛
- تصنيف الاستثمارات؛
- القيمة العادلة للاستثمارات؛
- الانخفاض في قيمة الموجودات؛
- قياس القيمة العادلة؛
- مبدأ الاستمرارية؛
- الاعتراف بالإيرادات؛ و
- الالتزامات المحتملة.

#### العمر الإنتاجي للممتلكات والآلات والمعدات

يتم احتساب المخصص اللازم لاستهلاك الممتلكات والآلات والمعدات بعد استئزال قيمتها بطريقة القسط الثابت وبمعدلات استهلاك كافية لتغطية عمرها الإنتاجي المتوقع. يتم مراجعة العمر الإنتاجي من قبل الإدارة بشكل دوري. وتتم المراجعة على أساس الوضع الحالي للموجودات والفترة المتوقعة للموجودات التي من خلالها ستستمر في تحقيق منفعة اقتصادية للشركة.

#### العمر الإنتاجي لحق استخدام الموجودات

يتم إطفاء العمر الافتراضي لحق استخدام الموجودات خلال عمرها الإنتاجي. يعتمد العمر الإنتاجي على تقديرات الإدارة للفترة التي ستحصل الشركة على الإيرادات من خلال هذه الموجودات، والتي تتم مراجعتها بشكل دوري للتأكد من استمرار ملاءمتها. التغييرات في التقديرات يمكن أن تؤدي إلى اختلافات كبيرة في القيمة الدفترية والمبالغ المحملة على بيان الربح أو الخسارة في فترات محددة.

يتم إطفاء حق استخدام الموجودات للشركة بطريقة القسط الثابت من تاريخ البدء إلى نهاية العمر الإنتاجي لحق استخدام الموجودات أو نهاية مدة عقد الإيجار أيهما أقرب.

تتم مراجعة الأعمار الافتراضية لحق استخدام الموجودات من قبل الإدارة بشكل دوري. تعتمد المراجعة على الوضع الحالي للموجودات والفترة المقدرة التي ستستمر خلالها في تحقيق فوائد اقتصادية للشركة.

#### تحديد مدة الإيجار ومعدلات الاقتراض لعقود الإيجار؛

تمارس إدارة الشركة الاجتهاد أثناء تحديد ما إذا كان الأمر واضحاً بشكل معقول أثناء اختبار خيارات التأجير عند بنائها أو خلال مدة عقد الإيجار. يتم مراجعة القيمة الدفترية للالتزامات الإيجار بناءً على بعض العناصر المتغيرة لمدفوعات الإيجار المستقبلية مثل المعدلات أو مؤشرات القيمة. إن تحديد معدلات الاقتراض المستخدمة لتحديد القيمة الدفترية للالتزامات الإيجار وأسعار الخصم المستخدمة لتحديد القيمة الدفترية لحق استخدام الأصل المستأجر تتضمن إلى حد ما، تقديرات الإدارة. أي تغييرات على تقدير الإدارة قد يكون لها تأثير على مدة وكذلك على القيمة الدفترية لموجودات والتزامات الإيجار.

#### ٤) الأحكام المحاسبية الهامة والمصادر الرئيسية للتقديرات المحتملة - تابع

##### تصنيف الاستثمارات

عند تطبيق السياسات المحاسبية للشركة، تقرر الإدارة عند شرائها لاستثمار ما التصنيف المناسب لذلك الاستثمار، أما كاستثمار محدد كموجودات مالية بالقيمة العادلة من خلال الربح أو الخسارة، أو موجودات مالية بالقيمة العادلة من خلال الدخل الشامل الآخر، أو موجودات مالية بالتكلفة المطفأة. ويعكس هذا التصنيف نية الإدارة بخصوص كل استثمار ويخضع كل تصنيف من تصنيفات هذه الاستثمارات إلى معالجة محاسبية مختلفة بناءً على متطلبات ذلك التصنيف.

##### القيمة العادلة للاستثمارات

تقوم الشركة بتحديد القيمة العادلة للاستثمارات الغير مدرجة في أسواق مالية نشطة باستخدام أساليب تقييم مثل التدفقات النقدية المخصومة وأسعار المعاملات الحديثة. ويتم تقدير القيمة العادلة في وقت معين على أساس ظروف السوق والمعلومات المتاحة عن الشركات المستثمر فيها. إن هذه التقديرات ذات طبيعة ذاتية ومتضمنة لأمر غير مؤكدة وتحتاج إلى درجة عالية من الاجتهاد، وعليه لا يمكن تحديدها بدقة متناهية.

إن الأحداث المستقبلية كاستمرار الأرباح التشغيلية والقوة المالية غير مؤكدة. وأنه من الممكن بشكل معقول، بناءً على المعرفة القائمة، بأن تختلف النتائج خلال السنة المالية التالية عن الفرضيات المستخدمة مما قد يتطلب إجراء تعديلات جوهرية على القيمة الدفترية للاستثمارات.

وفي الحالات التي يتم استخدام فيها نماذج التدفقات النقدية المخصومة لتقدير القيم العادلة، يتم تقدير التدفقات النقدية المستقبلية من قبل الإدارة بناءً على المعلومات المتاحة والنقاشات مع ممثلي إدارة الشركات المستثمر فيها، وبناءً على أحدث البيانات المالية المدققة المتاحة وحسابات الإدارة الغير مدققة.

##### الانخفاض في قيمة الموجودات

##### أ) الموجودات المالية

تقوم الشركة بتقييم خسائر الائتمان المتوقعة المرتبطة بالذمم التجارية المدينة، وأدوات الدين المحملة بالتكلفة المطفأة، والموجودات المالية بالقيمة العادلة من خلال الربح أو الخسارة، والموجودات المالية بالقيمة العادلة من خلال الدخل الشامل الآخر على أساس مستقبلي. تعتمد منهجية انخفاض القيمة على ما إذا كانت هناك زيادة كبيرة في مخاطر الائتمان. تطبق الشركة النهج المبسط المسموح به في المعيار الدولي للتقارير المالية رقم (٩)، الذي يتطلب الاعتراف بالخسائر المتوقعة على مدى عمر المديونيات بشكل أولي.

تقوم الشركة بعمل مخصص لانخفاض في قيمة الذمم التجارية المدينة والأخرى لاحتساب الخسائر المتوقعة الناتجة من عجز المستهلكين من تسديد ديونهم للشركة. كما في ٣١ ديسمبر ٢٠٢١، ترى إدارة الشركة أنها بحاجة لعمل مخصص لانخفاض في قيمة الذمم التجارية المدينة بقيمة ٦٢,٨٤٨ دينار بحريني (٢٠٢٠: ٥٩,٣١٢ دينار بحريني). عند تقييم كفاية مخصص الانخفاض في قيمة الذمم التجارية المدينة، تتخذ الإدارة توقعها وفقاً لمجمل الأحوال الاقتصادية، وأرصدة أعمار الذمم التجارية المدينة، والخبرة التاريخية في شطب الديون، والجدارة الائتمانية للعملاء والتغير في شروط الدفع. عند حدوث أي تغير في الاقتصاد، أو السوق أو في عميل محدد قد يتطلب إجراء التسويات في مخصص الانخفاض في قيمة الذمم التجارية المدينة المحتسبة في البيانات المالية.

٤) الأحكام المحاسبية الهامة والمصادر الرئيسية للتقديرات المحتملة - تابع

الانخفاض في قيمة الموجودات - تابع

ب) الموجودات غير المالية الأخرى

إن القيمة الدفترية لموجودات الشركة أو وحدة توليد النقد لها، بخلاف الموجودات المالية، تتم مراجعتها في تاريخ كل بيان مركز مالي لتحديد ما إذا كان هناك أي مؤشر على انخفاض القيمة. إن وحدة توليد النقد هي أصغر مجموعة قابلة للتحديد من الموجودات التي تولد تدفقات نقدية بحيث تكون مستقلة إلى حد كبير عن التدفقات النقدية الواردة من الموجودات الأخرى. وفي حال وجود أي من هذه المؤشرات، يتم تقدير قيمة الموجودات القابلة للاسترداد. إن المبلغ القابل للاسترداد لأصل معين أو لوحدة توليد النقد هو عبارة عن قيمته العادلة أو قيمة الاستخدام أيهما أكبر مطروحاً منها تكاليف البيع. ويتم الاعتراف بخسارة انخفاض القيمة عندما تزيد القيمة الدفترية أو وحدة توليد النقد لأصل معين عن المبلغ المقدر القابل للاسترداد. كما يتم الاعتراف بخسائر انخفاض القيمة في بيان الربح أو الخسارة. إن خسائر انخفاض القيمة يتم عكسها فقط إذا كان هناك مؤشر على أنها لم تعد موجودة وكان هناك تغيير في التقديرات المستخدمة لتحديد المبلغ القابل للاسترداد.

تقوم الشركة أيضاً بعمل مخصص للمخزون التالف والبطيء الحركة. في ٣١ ديسمبر ٢٠٢١، ترى إدارة الشركة أنه لا حاجة لعمل مخصص للمخزون التالف والبطيء الحركة (٢٠٢٠: لا شيء دينار بحريني). عند تقييم كفاية المخصص للمخزون التالف والبطيء الحركة، يستند تقدير الإدارة على الظروف الاقتصادية العامة الحالية، أرصدة أعمار المخزون، الخبرة التاريخية في شطب المخزون وعدم الحركة في المخزون. عند حدوث أي تغيير في الاقتصاد، أو السوق أو ظروف محددة للمخزون قد تتطلب تعديلات إلى مخصص المخزون وبطيء الحركة المسجلة في البيانات المالية.

قياس القيمة العادلة

إن عدد من موجودات ومطلوبات الشركة المدرجة في البيانات المالية تتطلب قياس و/أو إفصاح عن القيمة العادلة.

إن قياس القيمة العادلة للموجودات والمطلوبات المالية وغير المالية للشركة يستخدم المدخلات والمعطيات الملحوظة للسوق قدر الإمكان. إن المدخلات المستخدمة في تحديد قياس القيمة العادلة يتم تصنيفها إلى عدة مستويات موضحة كالتالي، بناءً على مدى إمكانية ملاحظة هذه المدخلات في طرق التقييم المستخدمة (التسلسل الهرمي للقيمة العادلة).

المستوى ١: الأسعار المعلنة (غير المعدلة) في الأسواق النشطة للعناصر المطابقة.

المستوى ٢: المدخلات الملحوظة المباشرة أو غير المباشرة بخلاف مدخلات المستوى ١.

المستوى ٣: مدخلات غير ملحوظة (مثل على ذلك، المدخلات التي لا يتم توفيرها من بيانات السوق).

إن تصنيف أي بند في المستويات المذكورة أعلاه يعتمد على أقل مستوى من المدخلات المستخدمة والتي لها أثر جوهري على كل من قياس القيمة العادلة لهذا البند والنقل بين المستويات المختلفة في الفترة التي يحدث فيها ذلك.

إن موجودات ومطلوبات الشركة المالية وغير المالية والتي إما تتطلب قياس القيمة العادلة لها أو الإفصاح فقط عن القيمة العادلة لها كما في ٣١ ديسمبر ٢٠٢١ موضح في إيضاح رقم ٣٢ من الإيضاحات المتممة للبيانات المالية.

مبدأ الاستمرارية

تقوم إدارة الشركة بمراجعة المركز المالي على أساس دوري وتقوم بتقييم الحاجة إلى أي تمويل إضافي لمقابلة متطلبات رأس المال العامل، كما تقوم أيضاً بتقدير الأموال اللازمة لمواجهة الالتزامات عند استحقاقها. وبالإضافة إلى ذلك، فإن المساهمين يؤكدون على توفير الدعم المالي الكافي وذلك لتمويل متطلبات الشركة للتأكد من وضع الإستمرارية للشركة.

٤) الأحكام المحاسبية الهامة والمصادر الرئيسية للتقديرات المحتملة - تابع

الاعتراف بالإيرادات

تمارس الشركة الحكم عند تحديد ما إذا كان ينبغي أن يتم الاعتراف بمعاملة الإيرادات في نقطة زمنية معينة أو على مدى فترة من الزمن مع مراعاة جميع الحقائق والظروف ذات الصلة عند تطبيق كل خطوة من خطوات النموذج على العقود مع عملائها.

الالتزامات المحتملة

بحكم طبيعتها، تنشأ الالتزامات المحتملة فقط بوقوع أو عدم وقوع واحد أو أكثر من الأحداث المستقبلية. إن تقييم مثل هذه الالتزامات المحتملة يتضمن ممارسة درجة عالية من الاجتهاد والتقدير لتنتج الأحداث المستقبلية.

٥) المعاملات والأحداث المتعلقة بفيروس كورونا المستجد (كوفيد - ١٩)

أعلنت منظمة الصحة العالمية حالة طوارئ صحية عالمية ناتجة عن فيروس كورونا المستجد (كوفيد - ١٩) في ٣٠ يناير ٢٠٢٠. منذ ذلك الحين، تعرضت الشركة لتعطيل في عملياتها في النواحي التالية:

- تعطيل في توريد المخزون من الموردين الرئيسيين؛
- تقلبات في الطلب على بعض المنتجات نتيجة لمتطلبات وتوصيات التباعد الاجتماعي؛ و
- عدم وضوح فيما يتعلق بموعد رفع الإغلاق الحكومي، وتخفيف متطلبات التباعد الاجتماعي والآثار طويلة المدى للجائحة على الطلب على منتجات الشركة الرئيسية.

بناءً على طبيعة العمليات والصناعة التي تعمل فيها، قامت إدارة الشركة بتقييم التأثير الكبير لفيروس كورونا المستجد (كوفيد - ١٩) في المجالات التالية:

- المنح الحكومية؛ و
- المطلوبات والالتزامات المحتملة.

(أ) المنح الحكومية

تقدمت الشركة بطلب للحصول على برامج الدعم الحكومية المقدمة استجابة للجائحة العالمية. تلقت الشركة منحة حكومية بمبلغ ٢٢٧,٧٨٧ دينار بحريني (٢٠٢٠: ٥٤٣,٣٦٧ دينار بحريني) (إيضاح ٢٣) متعلق بدعم رواتب موظفي الشركة ورسوم هيئة تنظيم سوق العمل. اختارت الشركة تسجيل هذه المنحة ضمن الإيرادات الأخرى. كان على الشركة الالتزام بإنفاق المساعدة على نفقات الرواتب، وعدم تقليل عدد الموظفين دون المستويات المحددة لفترة زمنية محددة. ليس لدى الشركة أي التزامات لم يتم الوفاء بها فيما يتعلق بهذا البرنامج.

(ب) المطلوبات والالتزامات المحتملة

قامت الشركة بتقييم أثر أي اضطرابات تشغيلية، بما في ذلك أي تحديات تعاقدية وتغييرات في الأعمال أو العلاقات بين الشركة والعملاء والموردين، من منظور أي زيادة محتملة في المطلوبات والالتزامات ولم يلاحظ وجود أي مشاكل.

لم تلاحظ الإدارة أي تأثير هام آخر على المجالات الأخرى خلال السنة المنتهية في ٣١ ديسمبر ٢٠٢١.

شركة دلمون للدواجن (ش.م.ب)  
الإيضاحات حول البيانات المالية للسنة المنتهية في ٣١ ديسمبر ٢٠٢١  
(المبالغ مبينة بالدينار البحريني)

٦ ممتلكات وآلات ومعدات

المباني	المصنع والآلات	الأثاث، المركبات، الأدوات، وتكنولوجيا المعلومات والبرمجيات	أعمال رأسمالية قيد التنفيذ	المجموع
<b>التكلفة</b>				
في ٣١ ديسمبر ٢٠١٩	٤,٠٤٧,٨٤٨	٦,٤٣٨,٧٦٩	٢,٩٠٩,٨٩٥	١٣,٣٩٦,٥١٢
الإضافات	٩,٤٠٠	٧٦,٧٦٢	٧٢,٠٨٢	١٥٨,٢٤٤
الاستبعادات	-	-	(٢٧,٥٧٢)	(٢٧,٥٧٢)
في ٣١ ديسمبر ٢٠٢٠	٤,٠٥٧,٢٤٨	٦,٥١٥,٥٣١	٢,٩٥٤,٤٠٥	١٣,٥٢٧,١٨٤
إعادة تصنيف من دفعات مقدمة للموردين	-	-	١٤٩,٠٨٠	١٤٩,٠٨٠
الإضافات	٢٥,٤٩٤	-	١,٢٩٦,٠٤٩	١,٤١٠,٤٢٩
الاستبعادات	-	-	-	(١,٤٥٨)
في ٣١ ديسمبر ٢٠٢١	٤,٠٨٢,٧٤٢	٦,٥١٥,٥٣١	٢,٠٤١,٨٣٣	١٥,٠٨٥,٢٣٥
<b>الاستهلاك المتراكم</b>				
في ٣١ ديسمبر ٢٠١٩	٣,٥٩٤,٩٩١	٤,٥٤١,٠٤٠	٢,١٦٧,١٤٩	١٠,٣٠٣,١٨٠
استهلاك السنة	٣٦,٩١٤	١٩٢,٣٣٠	٢١٧,٣٧١	٤٤٦,٦١٥
المتعلق بالاستبعادات	-	-	(٢٧,٥٧٢)	(٢٧,٥٧٢)
في ٣١ ديسمبر ٢٠٢٠	٣,٦٣١,٩٠٥	٤,٧٣٣,٣٧٠	٢,٣٥٦,٩٤٨	١٠,٧٢٢,٢٢٣
استهلاك السنة	٣٧,٢٠٢	١٩٣,٠٦٦	٢١٨,٩٠٣	٤٤٩,١٧١
المتعلق بالاستبعادات	-	-	(١,٤٥٨)	(١,٤٥٨)
في ٣١ ديسمبر ٢٠٢١	٣,٦٦٩,١٠٧	٤,٩٢٦,٤٣٦	٢,٥٧٤,٣٩٣	١١,١٦٩,٩٣٦
<b>صافي القيمة الفكرية</b>				
في ٣١ ديسمبر ٢٠٢١	٤١٣,٦٣٥	١,٥٨٩,٠٩٥	٤٦٧,٤٤٠	٣,٩١٥,٢٩٩
في ٣١ ديسمبر ٢٠٢٠	٤٢٥,٣٤٣	١,٧٨٢,١٦١	٥٩٧,٤٥٧	٢,٨٠٤,٩٦١

تم تحميل استهلاك السنة كالتالي:

السنة المنتهية في ٣١ ديسمبر ٢٠٢٠	السنة المنتهية في ٣١ ديسمبر ٢٠٢١
٣٩٦,٣٢٨	٣٧٨,١٥٢
٥٠,٢٨٧	٧١,٠١٩
٤٤٦,٦١٥	٤٤٩,١٧١

تكلفة المبيعات (إيضاح ٢٥)  
مصروفات تشغيلية أخرى (إيضاح ٢٦)

إن الأرض المستصلحة الواقعة في ميناء سلمان والمقام عليها مصنع العلف، والأرض الواقعة في الهملة والمقام عليها مباني الإدارة والمذبح، والأرض الواقعة في البحر المقام عليها مفرخة الصيصان جميعها مؤجرة من الحكومة.

تمثل الأعمال الرأسمالية قيد التنفيذ المبالغ المتكبدة لتطوير العديد من المشاريع في مصنع معالجة الدجاج وموجودات الشركة الأخرى ومن المتوقع أن تكتمل المشاريع الرئيسية خلال عام ٢٠٢٢.

شركة دلمون للدواجن (ش.م.ب)  
الإيضاحات حول البيانات المالية للسنة المنتهية في ٣١ ديسمبر ٢٠٢١  
(المبالغ مبينة بالدينار البحريني)

(٧) الاستثمار في شركة زميلة

تم إدراج الاستثمارات الآتية في البيانات المالية باستخدام طريقة حقوق الملكية:

نسبة الملكية الفعلية لعام ٢٠٢٠	نسبة الملكية الفعلية لعام ٢٠٢١	الأنشطة الرئيسية	بلد التأسيس	اسم الشركة الزميلة
٣٦,٢٦٪	٣٦,٢٦٪	استيراد، تصدير وبيع المواشي	مملكة البحرين	شركة البحرين للمواشي ش.م.ب (مقفلة)
٣١ ديسمبر ٢٠٢٠	٣١ ديسمبر ٢٠٢١	الشهرة	القيمة الدفترية	
١,٥٧٣,١٥٥ (٨٨,١٧٨)	١,٤٤٢,٠٩٠ (١١٢,٥٠١)	٦١,٠٨٤ -	١,٣٨١,٠٠٦ (١١٢,٥٠١)	الرصيد الافتتاحي حصة الشركة في خسارة السنة حصة الشركة من صافي التغير في القيمة العادلة للاستثمارات والاحتياطات الأخرى للشركة الزميلة
(٤٢,٨٨٧)	١٣,٨٨٧	-	١٣,٨٨٧	
١,٤٤٢,٠٩٠	١,٣٤٣,٤٧٦	٦١,٠٨٤	١,٢٨٢,٣٩٢	الرصيد الختامي
٣١ ديسمبر ٢٠٢٠	٣١ ديسمبر ٢٠٢١			ملخص للمعلومات المالية للشركة الزميلة
٣,٧١٨,٠٦٦ ٨٢٩,٧٢٦	٣,٤١٥,٦١٢ ٧٧٠,٤٤٣			الموجودات المتداولة الموجودات غير المتداولة
٤,٥٤٧,٧٩٢	٤,١٨٦,٠٥٥			مجموع الموجودات
٧٣٩,١٧٢	٦٤٩,٣٩٨			المطلوبات المتداولة
٧٣٩,١٧٢	٦٤٩,٣٩٨			مجموع المطلوبات
٣,٨٠٨,٦٢٠	٣,٥٣٦,٦٥٧			صافي الموجودات
١,٣٨١,٠٠٦	١,٢٨٢,٣٩٢			حصة الشركة في صافي الموجودات (٣٦,٢٦٪)
٥,١١٥,١٦٥ (٥,٣٥٨,٣٤٨)	٤,٩٧٠,٣٧٥ (٥,٢٣٤,٥٠٤)			الإيرادات المصروفات
(٢٤٣,١٨٣)	(٢٦٤,١٢٩)			صافي الخسارة
(٨٨,١٧٨)	(١١٢,٥٠١)			حصة الشركة من صافي الخسارة للسنة
(١١٨,٢٧٧)	٣٨,٢٩٩			الخسارة الشاملة الأخرى
(٤٢,٨٨٧)	١٣,٨٨٧			حصة الشركة في الدخل الشامل الآخر/(الخسارة الشاملة الأخرى)

تمتلك الشركة حصة ٣٦,٢٦٪ من شركة البحرين للمواشي ش.م.ب (مقفلة). تم تسجيل النتائج وبيان المركز المالي في هذه البيانات المالية وفقاً للبيانات المالية غير المدققة للشركة الزميلة للسنة المنتهية في ٣١ ديسمبر ٢٠٢١ (٢٠٢٠: البيانات المالية غير المدققة للسنة المنتهية في ٣١ ديسمبر ٢٠٢٠) كونها آخر معلومات متوافرة.



شركة دلمون للدواجن (ش.م.ب)  
الإيضاحات حول البيانات المالية للسنة المنتهية في ٣١ ديسمبر ٢٠٢١  
(المبالغ مبينة بالدينار البحريني)

(٨) حق استخدام الموجودات

المجموع	الأراضي	التكلفة
٦٠٥,٤٨٤	٦٠٥,٤٨٤	كما في ٣١ ديسمبر ٢٠١٩ و ٢٠٢٠
٧١,٣٦١	٧١,٣٦١	الإضافات خلال السنة
٦٠٥,٤٨٤	٦٧٦,٨٤٥	٣١ ديسمبر ٢٠٢١
٢٦,٧٦٠	٢٦,٧٦٠	الإطفاء المتراكم
٢٦,٧٦٠	٢٦,٧٦٠	في ٣١ ديسمبر ٢٠١٩
٥٣,٥٢٠	٥٣,٥٢٠	استهلاك السنة
٢٦,٧٨٠	٢٦,٧٨٠	في ٣١ ديسمبر ٢٠٢٠
٨٠,٣٠٠	٨٠,٣٠٠	استهلاك السنة
٥٩٦,٥٤٥	٥٩٦,٥٤٥	في ٣١ ديسمبر ٢٠٢١
٥٥١,٩٦٤	٥٥١,٩٦٤	صافي القيمة الدفترية
		٣١ ديسمبر ٢٠٢١
		٣١ ديسمبر ٢٠٢٠

(٩) موجودات مالية بالقيمة العادلة من خلال الدخل الشامل الآخر

٣١ ديسمبر ٢٠٢٠	٣١ ديسمبر ٢٠٢١	الرصيد الافتتاحي
٣,١٧٢,٩٤٤	٢,٨٥٧,٦٤٢	التغير في القيمة العادلة والمعترف به في بيان الدخل الشامل الآخر
(٣٨,٠٣٦)	٢٢١,٠٤٢	الاستبعادات خلال السنة
(٢٧٧,٢٦٦)	(٢,٢٤٣)	الرصيد الختامي
٢,٨٥٧,٦٤٢	٣,٠٧٦,٤٤١	

تحليل الاستثمارات:

٣١ ديسمبر ٢٠٢٠	٣١ ديسمبر ٢٠٢١	أسهم مدرجة
٢,٨٤٥,٤٠٧	٣,٠٦٦,٤٤٩	أسهم غير مدرجة
١٢,٢٣٥	٩,٩٩٢	
٢,٨٥٧,٦٤٢	٣,٠٧٦,٤٤١	

الاستثمارات مبينة بالعملات التالية:

٣١ ديسمبر ٢٠٢٠	٣١ ديسمبر ٢٠٢١	العملة (مبينة بالدينار البحريني)
١,٩١٢,٩٦٤	١,٨٦٢,٦٠١	الدينار البحريني
٩٤٤,٣٥٤	١,٢١٣,٣٧١	الدولار الأمريكي
٣٢٤	٤٦٩	الدرهم الإماراتي
٢,٨٥٧,٦٤٢	٣,٠٧٦,٤٤١	

تشتمل الموجودات المالية التي يتم قياسها بالقيمة العادلة من خلال الدخل الشامل الآخر على استثمارات الشركة الاستراتيجية في حقوق الملكية والتي لا يحتفظ بها بغرض المتاجرة. قامت الشركة باختيار غير قابل للتراجع لتصنيف استثمارات الأسهم بالقيمة العادلة من خلال الدخل الشامل الآخر وليس من خلال الربح أو الخسارة لأن ذلك يعتبر أكثر ملاءمة لهذه الاستثمارات الاستراتيجية.

تعتمد القيمة العادلة للاستثمارات المدرجة على أسعار السوق. إن القيمة العادلة للاستثمارات غير المدرجة في رأي الإدارة تساوي تكلفتها وذلك نظراً للنطاق الواسع الممكن لقياس القيمة العادلة والتكلفة تمثل أفضل تقدير للقيمة العادلة ضمن هذا النطاق.

(١٠) موجودات مالية بالقيمة العادلة من خلال الربح أو الخسارة

٣١ ديسمبر ٢٠٢٠	٣١ ديسمبر ٢٠٢١	
٦٨٩,٨٧١	٦٢٢,٧٢٢	الرصيد الافتتاحي
(٤٠,٣١٥)	٢٠,٦٠١	مكسب/(خسارة) غير محققة في أسعار الصرف
(٢٦,٨٣٤)	٧٨,٧٩٥	مكاسب/(خسائر) القيمة العادلة غير المحققة للسنة
٦٢٢,٧٢٢	٧٢٢,١١٨	الرصيد الختامي

إن الموجودات المالية بالقيمة العادلة من خلال الربح أو الخسارة متمثلة في الصناديق المدارة والمحددة بالعملة التالية:

٣١ ديسمبر ٢٠٢٠	٣١ ديسمبر ٢٠٢١	العملة (مبينة بالدينار البحريني)
٣٤٨,٠٧٣	٤٢٦,٨٦٨	الدولار الأمريكي
٢٧٤,٦٤٩	٢٩٥,٢٥٠	الجنيه الاسترليني
٦٢٢,٧٢٢	٧٢٢,١١٨	

تستند القيمة العادلة لهذه الصناديق المدارة على تقييم مديري الصناديق المستلمة في ٣١ ديسمبر ٢٠٢١ و ٣١ ديسمبر ٢٠٢٠.

(١١) استثمارات بالتكلفة المطفأة

٣١ ديسمبر ٢٠٢٠	٣١ ديسمبر ٢٠٢١	
٥٠٠,٠٠٠	٥٠٠,٠٠٠	الرصيد الافتتاحي
-	(٢٥٠,٠٠٠)	تم استحقاقها خلال السنة
٥٠٠,٠٠٠	٢٥٠,٠٠٠	الرصيد الختامي

تحليل الاستثمارات:

٣١ ديسمبر ٢٠٢٠	٣١ ديسمبر ٢٠٢١	
٢٥٠,٠٠٠	-	سندات مدارة لحكومة مملكة البحرين
٢٥٠,٠٠٠	٢٥٠,٠٠٠	صكوك تأجير إسلامية لمملكة البحرين
٥٠٠,٠٠٠	٢٥٠,٠٠٠	

تمثل الاستثمارات بالتكلفة المطفأة سندات لحكومة مملكة البحرين والتي تدر فوائد بنسبة ٥,٥% (٢٠٢٠: تتراوح بين ٤,٥% إلى ٥,٥%) سنوياً، وفترة استحقاق هذه الاستثمارات ٤ سنوات (٢٠٢٠: تتراوح بين سنة و ٥ سنوات).

الاستثمارات بالتكلفة المطفأة هي مقومة بالدينار البحريني.

تقوم الشركة بتصنيف أدوات الدين الخاصة بها تحت بند التكلفة المطفأة والتي تمثل الموجودات المالية المحتفظ بها لتحصيل التدفقات النقدية التعاقدية حيث تمثل تلك التدفقات النقدية فقط مدفوعات رأس المال وفائدة يتم قياسها بالتكلفة المطفأة.

(١٢) المخزون

٣١ ديسمبر ٢٠٢٠	٣١ ديسمبر ٢٠٢١	
٣٧,٨٤٧	٥٦,٦٩٧	بضاعة جاهزة:
١١,٦١٤	٣٠,٣٣٤	- علف
٧٠,٥٥٣	١٤٩,١١٤	- دجاج مُثلج/مُبرّد
٩٧٦,١١٦	٩٨٣,٢١٠	بيض للتفريخ - المفرخة
٩٤٦,٥٢٧	٩٣٩,٥٥٥	المواد الخام ومواد التعبئة
		قطع غيار الآلات والمعدات
٢,٠٤٢,٦٥٧	٢,١٥٨,٩١٠	

(١٣) ذمم تجارية مدينة وأخرى

٣١ ديسمبر ٢٠٢٠	٣١ ديسمبر ٢٠٢١	
١,٦٣٩,٦٦٣	٢,١٢٣,٩٤٩	إجمالي الذمم المدينة
(٥٩,٣١٢)	(٦٢,٨٤٨)	يطرح: مخصص انخفاض القيمة
١,٥٨٠,٣٥١	٢,٠٦١,١٠١	
٥٨٤,١٨٠	٨١٩,٤٦٣	دفعات مقدمة للموردين
١٤١,١٧١	٢٣١,٦٩٥	ذمم أخرى
(١٥,٥٢٨)	(١٥,٥٢٨)	يطرح: مخصص انخفاض القيمة على الذمم المدينة الأخرى
٢,٢٩٠,١٧٤	٣,٠٩٦,٧٣١	

الذمم التجارية المدينة بشكل عام تستحق خلال فترة انتمائية تتراوح ما بين ٣٠ يوماً إلى ٦٠ يوماً.

إن الحركة في مخصص الذمم التجارية المدينة منخفضة القيمة هي كما يلي:

٣١ ديسمبر ٢٠٢٠	٣١ ديسمبر ٢٠٢١	
٧٥,١٩٠	٥٩,٣١٢	الرصيد الافتتاحي
٢٦,٣٣٤	٣,٥٣٦	مخصص خلال السنة
(٤٢,٢١٢)	-	مخصص مسترجع خلال السنة (إيضاح ٢٣)
٥٩,٣١٢	٦٢,٨٤٨	الرصيد الختامي

تطبق الشركة النهج المبسط للمعيار الدولي لإعداد التقارير المالية رقم (٩) لقياس الخسائر الائتمانية المتوقعة باستخدام مخصص خسارة ائتمان متوقعة على مدى عمر الذمم التجارية المدينة. لقياس خسائر الائتمان المتوقعة على أساس جماعي، يتم تجميع الذمم التجارية المدينة بناءً على مخاطر الائتمان والأعمار المماثلة.

تستند معدلات الخسائر المتوقعة إلى خسائر الائتمان التاريخية للشركة التي تمت مواجهتها على مدار فترة مقدارها سنة ما قبل نهاية الفترة. يتم بعد ذلك تعديل معدلات الخسارة التاريخية بناءً على المعلومات الحالية والمستقبلية مع الأخذ بالاعتبار عوامل الاقتصاد الكلي التي تؤثر على عملاء الشركة.

شركة دلمون للدواجن (ش.م.ب)  
الإيضاحات حول البيانات المالية للسنة المنتهية في ٣١ ديسمبر ٢٠٢١  
(المبالغ مبينة بالدينار البحريني)

(١٣) ذمم تجارية مدينة وأخرى - تابع

على هذا الأساس، تم تحديد المخصص في ٣١ ديسمبر ٢٠٢١ و ٣١ ديسمبر ٢٠٢٠ على النحو التالي بالنسبة للذمم التجارية المدينة:

٣١ ديسمبر ٢٠٢١	من صفر إلى ٣٠ يوم تأخير	من ٣٠ إلى ٦٠ يوم تأخير	من ٦٠ إلى ٩٠ يوم تأخير	من ٩٠ فما فوق أيام متأخرة	المجموع
معدل الخسارة المتوقع	%٠,١٥	%٠,١٥	%٠,١٥	%١٣,٨٦	-
ذمم تجارية مدينة	٨٩٨,٨٥٨	٤٣,١١٨	١٢,١١٢	٤٤٣,٢٨٤	١,٣٩٧,٣٧٢
الجهات الحكومية والمزارعون*	-	-	-	-	٧٢٦,٥٧٧
بدل خسائر	١,٣٣٥	٦٤	١٨	٦١,٤٣١	٦٢,٨٤٨
٣١ ديسمبر ٢٠٢٠	من صفر إلى ٣٠ يوم تأخير	من ٣٠ إلى ٦٠ يوم تأخير	من ٦٠ إلى ٩٠ يوم تأخير	من ٩٠ فما فوق أيام متأخرة	المجموع
معدل الخسارة المتوقع	%٠,٢٥	%٠,٢٥	%٠,٢٥	%١٧,٦٤	-
ذمم تجارية مدينة	٨٥٨,٦٠٢	٤٧,٠٧١	٣٠,٨٠٨	٣٢٣,٠٩٠	١,٢٥٩,٥٧١
الجهات الحكومية والمزارعون*	-	-	-	-	٣٨٠,٠٩٣
بدل خسائر	٢,١٢٣	١١٦	٧٦	٥٦,٩٩٧	٥٩,٣١٢

\* تم استبعاد مديوني الحكومة والمزارعين من الحساب:

— المزارعون: لدى الشركة ذمم مدينة وأيضاً دائنة كما في نهاية السنة حيث كان الرصيد النهائي صافي مستحق إلى المزارعين.

— الجهات الحكومية: لدى الشركة مستحقات مع الجهات الحكومية واحتمالية التخلف عن السداد بعيدة ما لم يكن هناك نزاع على المبالغ من جهتهم. تخضع المبالغ المستحقة من الجهات الحكومية أيضاً لمتطلبات الانخفاض وفقاً للمعيار الدولي لإعداد التقارير المالية رقم (٩)، ومع ذلك، فإن خسارة الانخفاض هنا غير جوهرية.

إن الذمم التجارية المدينة غير مخفضة القيمة من المتوقع استلامها بالكامل وغير مضمونة. كما أنه ليس من ممارسات الشركة الحصول على ضمانات مقابل الذمم المدينة. برأي إدارة الشركة، أن القيمة العادلة للذمم التجارية المدينة والأخرى لا تختلف اختلافاً جوهرياً عن قيمتها الدفترية.

إن الذمم التجارية المدينة للشركة يتم احتسابها بشكل أساسي بالدينار البحريني.

(١٤) النقد وأرصدة لدى البنوك

٣١ ديسمبر ٢٠٢١	٣١ ديسمبر ٢٠٢٠
ودائع قصيرة الأجل	١,٠٠٠,٠٠٠
أرصدة حسابات جارية لدى البنوك	٤٥,٣٤٣
نقد في الصندوق	٧٩,٠٨٤
	٢,٧٩٨,٤٣٤
	١,١٢٤,٤٢٧

الودائع قصيرة الأجل المودعة لدى البنوك تحقق متوسط عائد يبلغ ٠,٧% سنوياً (٢٠٢٠: ٢,٦%)، وهي مقومة بالدينار البحريني ولها آجال استحقاق في غضون ٣ أشهر.

إن أرصدة الحسابات الجارية لدى البنوك لا تدر أية فوائد.

(١٥) رأس المال

٣١ ديسمبر ٢٠٢٠	٣١ ديسمبر ٢٠٢١	المصرح به
١٠,٠٠٠,٠٠٠	١٠,٠٠٠,٠٠٠	١٠٠,٠٠٠,٠٠٠ سهم عادي بقيمة اسمية قدرها ١٠٠ فلس بحريني للسهم الواحد (٢٠٢٠: ١٠٠,٠٠٠,٠٠٠ سهم عادي بقيمة اسمية قدرها ١٠٠ فلس بحريني للسهم الواحد).

الصادر والمكتتب به والمدفوع بالكامل

٣,١٢٠,٩٢٨	٣,١٢٠,٩٢٨	٣١,٢٠٩,٢٧٧ سهم عادي بقيمة اسمية قدرها ١٠٠ فلس بحريني للسهم الواحد (٢٠٢٠: ٣١,٢٠٩,٢٧٧ سهم عادي بقيمة اسمية قدرها ١٠٠ فلس بحريني للسهم الواحد)
-----------	-----------	---

أسهم خزينة

١٢٢,٣٩٨	١٢٢,٣٩٨	٦١٣,٩٣٣ أسهم خزينة (٢٠٢٠: ٦١٣,٩٣٣ سهم)
---------	---------	--

معلومات إضافية متعلقة بالمساهمين

أ- أسماء وجنسيات المساهمين الأساسيين الذين يملكون ما يعادل ٥٪ أو أكثر من مجموع الأسهم الصادرة كما في  
٣١ ديسمبر ٢٠٢١ و ٣١ ديسمبر ٢٠٢٠ كما يلي:

نسبة المساهمة في الملكية	عدد الأسهم	الجنسية	٢٠٢١
%١٩,٢٣	٦,٠٠٢,٠٣٢	بحرينية	الهيئة العامة للتأمين الاجتماعي
%١٥,٠٠	٤,٦٨١,٣٨٣	بحرينية	شركة البحرين للإستثمار القابضة ش.م.ب (مقفلة)
%١٠,١٢	٣,١٥٩,٣٦٦	بحرينية	مجموعة ترافكو ش.م.ب
%٧,٤٩	٢,٣٣٦,٠٣١	بحريني	عبد الحميد زينل محمد
نسبة المساهمة في الملكية	عدد الأسهم	الجنسية	٢٠٢٠
%١٩,٢٣	٦,٠٠٢,٠٣٢	بحرينية	الهيئة العامة للتأمين الاجتماعي
%١٥,٠٠	٤,٦٨١,٣٨٣	بحرينية	شركة البحرين للإستثمار القابضة ش.م.ب (مقفلة)
%١٠,١٢	٣,١٥٩,٣٦٦	بحرينية	مجموعة ترافكو ش.م.ب
%٧,٤٣	٢,٣١٩,٦٣٠	بحريني	عبد الحميد زينل محمد

(١٥) رأس المال - تابع

معلومات إضافية متعلقة بالمساهمين - تابع

ب- لدى الشركة فئة واحدة من أسهم حقوق الملكية وحاملي الأسهم يتمتعون بحقوق تصويت متساوية.

ج- إن توزيع أسهم حقوق الملكية حسب تحليل عدد المساهمين ونسبتهم في المساهمة كما في ٣١ ديسمبر مبين أدناه:

٢٠٢١	عدد المساهمين	عدد الأسهم	النسبة المئوية من مجموع الأسهم*
أقل من ١٪	١,٤٧٤	٨,٩٥٨,٥٧٦	٢٨,٧٠٪
ما بين ١٪ و ٥٪	١١	٦,٠٧١,٨٨٩	١٩,٤٥٪
ما بين ٥٪ و ١٠٪	١	٢,٣٣٦,٠٣١	٧,٤٩٪
ما بين ١٠٪ و ٢٠٪	٣	١٣,٨٤٢,٧٨١	٤٤,٣٦٪
	١,٤٨٩	٣١,٢٠٩,٢٧٧	١٠٠٪

٢٠٢٠	عدد المساهمين	عدد الأسهم	النسبة المئوية من مجموع الأسهم*
أقل من ١٪	١,٤٩٠	٩,٧٩١,١٦٣	٣١,٣٧٪
ما بين ١٪ و ٥٪	٩	٥,٢٥٥,٧٠٣	١٦,٨٤٪
ما بين ٥٪ و ١٠٪	١	٢,٣١٩,٦٣٠	٧,٤٣٪
ما بين ١٠٪ و ٢٠٪	٣	١٣,٨٤٢,٧٨١	٤٤,٣٦٪
	١,٥٠٣	٣١,٢٠٩,٢٧٧	١٠٠٪

\* مبين كنسبة مئوية من مجموع أسهم الشركة.

د- تفاصيل ملكية أسهم الشركة فيما بين أعضاء مجلس إدارة الشركة كما في ٣١ ديسمبر ٢٠٢١ و ٣١ ديسمبر ٢٠٢٠ موضحة كالتالي:

٢٠٢٠	٢٠٢١	
عدد الأسهم	عدد الأسهم	
١٥٧,٨٧٨	١٥٧,٨٧٨	عبدالرحمن محمد جمشير - رئيس مجلس الإدارة
٤٢٠,٤٢٠	٤٢٠,٤٢٠	عبدالحسين خليل ديواني - نائب رئيس مجلس الإدارة
٣١٩,٢٠٠	٣١٩,٢٠٠	يوسف صالح الصالح
٢١,٠٠٠	٢١,٠٠٠	عبدالرضا محمد الديلمي
٢٦٢,٥٠٠	٢٦٢,٥٠٠	طلال محمد عبدالله المناعي
٥٢,٥٠٠	٥٢,٥٠٠	عصام عبدالحميد زينل
٦٠,٠٠٠	٤٠,٠٠٠	جعفر محمد علي آل ضيف
١,٢٩٣,٤٩٨	١,٢٧٣,٤٩٨	

## (١٦) الاحتياطات

### (١) الاحتياطي القانوني

بموجب متطلبات قانون الشركات التجارية البحريني، يتم تحويل نسبة ١٠٪ من صافي أرباح الشركة قبل التوزيع إلى حساب الاحتياطي القانوني الغير قابل للتوزيع، حتى يبلغ رصيد ذلك الاحتياطي نسبة ٥٠٪ من رأس المال الصادر على الأقل. بما أن رصيد الاحتياطي القانوني قد بلغ ما نسبته ٥٠٪ من رأس المال الصادر فإن الشركة لم تقم بتحويل مبالغ عن السنة المنتهية في ٣١ ديسمبر ٢٠٢١ (٢٠٢٠: لا شيء دينار بحريني).

### (٢) الاحتياطي العام

يهدف الاحتياطي العام القابل للتوزيع إلى تمويل النفقات الرأسمالية في المستقبل.

### (٣) احتياطي التطوير والمواد الخام

تم تخصيص هذا الاحتياطي من أجل مواجهة الارتفاع المفاجئ في الأسعار العالمية للمواد الخام وأيضاً للتطوير والتوسعة المستقبلية. لا توجد أي قيود على توزيع هذا الاحتياطي.

### (٤) احتياطي القيمة العادلة للاستثمار

يشمل احتياطي القيمة العادلة للاستثمار الأرباح والخسائر الناتجة عن التغيرات في القيمة العادلة للموجودات المالية بالقيمة العادلة من خلال الدخل الشامل الآخر والتي سجلت في بيان الدخل الشامل. خلال السنة، تم تحويل خسائر غير محققة في القيمة العادلة بمبلغ ٢٣٤,٩٢٩ دينار بحريني (٢٠٢٠: مكاسب غير محققة بمبلغ ٨٠,٩٢٣ دينار بحريني) إلى احتياطي القيمة العادلة للاستثمار.

### (٥) الأرباح المستبقة

تمثل الأرباح المستبقة الفائض المتبقي من حقوق الملكية المتوفرة للتوزيع على المساهمين.

## (١٧) منافع نهاية الخدمة للموظفين

### الموظفون البحرينيون

بلغت تكلفة مساهمة الشركة في نظام الهيئة العامة للتأمين الاجتماعي في مملكة البحرين للموظفين البحرينيين للسنة المنتهية في ٣١ ديسمبر ٢٠٢١ مبلغ ١٧٧,٠٤٢ دينار بحريني (٢٠٢٠: ١٦٠,٩٢٠ دينار بحريني).

### الموظفين الأجانب

إن التغير في مخصص نهاية الخدمة للموظفين غير البحرينيين كان كالتالي:

٣١ ديسمبر ٢٠٢٠	٣١ ديسمبر ٢٠٢١	
٣٠,٤٩٦	٣٧,٧٨١	الرصيد الافتتاحي
٨,١١٨	٥,٦٥١	مخصص السنة
(٨٣٣)	(٣,٤٩٨)	المدفوع خلال السنة
٣٧,٧٨١	٣٩,٩٣٤	الرصيد الختامي
٢١٧	٢١٨	عدد الموظفين لدى الشركة

(١٨) قروض قصيرة الأجل

٣١ ديسمبر ٢٠٢٠	٣١ ديسمبر ٢٠٢١
٢٨٧,٥٧٧	١٦٨,٠٤٥

قروض قصيرة الأجل

تمثل القروض قصيرة الأجل المبالغ التي تم الحصول عليها من البنوك التي تتعامل معها الشركة لتمويل واردات المشتريات للشركة. تحمل هذه القروض فائدة سنوية بنسبة ٣,٥% مضافاً لها معدل الفائدة المعروض بين المصاريف البحرينية (BIBOR)، وهي مرهونة على حساب جاري (إيضاح ١٤) للشركة.

(١٩) التزامات الإيجار

٣١ ديسمبر ٢٠٢٠	٣١ ديسمبر ٢٠٢١
٦٠٠,٥٧١	٥٩١,١٧٨
-	٧١,٣٦١
٢٠,٣١٦	٢٢,٩٥٢
(٢٩,٧٠٩)	(٣٣,٩٥٨)
٥٩١,١٧٨	٦٥١,٥٣٣
(١٠,٤٢٢)	(٢٧,٨١٢)
٥٨٠,٧٥٦	٦٢٣,٧٢١

الرصيد الافتتاحي  
الإضافات خلال السنة  
مصاريف فائدة  
مدفوعات الإيجار

الرصيد الختامي  
ناقصاً: الجزء المتداول من التزامات الإيجار

الجزء الغير متداول من التزامات الإيجار

تحليل الاستحقاق - التدفقات النقدية التعاقدية غير المخصصة:

٣١ ديسمبر ٢٠٢٠	٣١ ديسمبر ٢٠٢١
٢٩,٧٠٩	٣٤,٧٠٩
١٥٩,٢٠٦	١٩٢,٠٨٩
٦٦٣,٧٠٨	٦٨٢,٦٩٥
٨٥٢,٦٢٣	٩٠٩,٤٩٣

سنة واحدة أو أقل  
أكثر من سنة وأقل من خمس سنوات  
أكثر من خمس سنوات

مجموع التزامات الإيجار غير المخصصة

(٢٠) ذمم تجارية دائنة وأخرى

٣١ ديسمبر ٢٠٢٠	٣١ ديسمبر ٢٠٢١
٣٠١,٩٦٤	٦٥٦,٨٤٧
٥,٤٦٦	-
٧٩,٧٤٣	٩,٣٩٥
٢٢٩,٦٩١	١٢٠,١٥٠
١٨٥,٨١٠	٢٨٧,٧٣٧
٨٠٢,٦٧٤	١,٠٧٤,١٢٩

ذمم تجارية دائنة  
أرباح أسهم معلنة غير مستلمة  
مخصص مكافأة أعضاء مجلس الإدارة  
مخصص تكاليف متعلقة بالموظفين  
مستحقات دائنة أخرى

يتم سداد الذمم التجارية الدائنة بشكل عام خلال ٣٠ إلى ٩٠ يوماً من تاريخ فاتورة المورد.

إن المبالغ المبينة أعلاه تساوي قيمتها العادلة حيث أن تأثير الانخفاض لا يعتبر جوهرياً من قبل الإدارة.



شركة دلمون للدواجن (ش.م.ب)  
الإيضاحات حول البيانات المالية للسنة المنتهية في ٣١ ديسمبر ٢٠٢١  
(المبالغ مبينة بالدينار البحريني)

(٢١) سحب على المكشوف

٣١ ديسمبر ٢٠٢٠	٣١ ديسمبر ٢٠٢١
-	-
١٠٠,٠٠٠	١٠٠,٠٠٠

سحب على المكشوف

حد السحب على المكشوف

لدى الشركة تسهيلات سحب على المكشوف لتمويل متطلبات رأس المال العامل للشركة، وتحمل فائدة سنوية بنسبة ٣,٥% مضافاً لها معدل الفائدة المعروض بين المصاريف البحرينية (BIBOR)، وليس لها شروط سداد ثابتة.

(٢٢) الدخل المؤجل

٣١ ديسمبر ٢٠٢٠	٣١ ديسمبر ٢٠٢١
٢٠٧,٥٠٤	١٨٣,٣٩٢
(١٣,٨٠٦)	(١٣,٨٠٦)
١٩٣,٦٩٨	١٦٩,٥٨٦

دخل مؤجل

ناقصاً: الجزء المتداول من الدخل المؤجل

الجزء غير المتداول من الدخل المؤجل

يتعلق الدخل المؤجل بمنح مستلمة من تمكين تبلغ ١٧١,٧٥٧ دينار بحريني في عام ٢٠١٩، ويتم الاعتراف بها كإيرادات أخرى على مدى العمر الإنتاجي للموجودات ذات الصلة والمقدر بعشر سنوات. يتم تصنيف الجزء من هذا الدخل المؤجل والذي سيتم إطفائه خلال عام واحد من بيان المركز المالي كجزء متداول من الدخل المؤجل.

(٢٣) إيرادات أخرى

السنة المنتهية في ٣١ ديسمبر ٢٠٢٠	السنة المنتهية في ٣١ ديسمبر ٢٠٢١
٥٤٣,٣٦٧	٢٢٧,٧٨٧
٤٢,٢١٢	-
١,٣٩٥	٣٨
١٨,٤٩٥	٧٧٩
١٣,٨٠٦	٢٤,١١٢
١١,٤٢٩	٤,٥٩٤
٣٦,٠٥٨	٧١,٨٥٣
٦٦٦,٧٦٢	٣٢٩,١٦٣

منح حكومية للتخفيف من آثار جائحة فيروس كورونا المستجد  
(كوفيد - ١٩) (إيضاح ٥)

مخصص مسترجع خلال العام (إيضاح ١٣)

مكاسب من بيع ممتلكات وألات ومعدات

دعم تمكين - دعم الأجور

دعم تمكين - شراء الآلات

مبيعات أخرى

إيرادات متنوعة

(٢٤) القطاعات التشغيلية

تتألف الشركة من أربعة قطاعات تشغيلية رئيسية وهم: الدجاج والعلف والصيصان والاستثمارات. الشركة تمارس نشاطها في مملكة البحرين فقط، وعليه لا توجد معلومات قطاعية جغرافية.

إن البيانات الخاصة بنتائج كل قطاع مبينة أعلاه. يقاس أداء القطاع بربح أو خسارة ذلك القطاع كما هو متضمن في التقارير الإدارية الداخلية للشركة والتي يتم مراجعتها من قبل مدير عام الشركة وأعضاء مجلس الإدارة. يستخدم ربح أو خسارة القطاع كمقياس للأداء لأن الإدارة تعتقد أن هذه المعلومات هي الأكثر صلة بقياس نتائج معظم القطاعات بالنسبة للشركات الأخرى العاملة في نفس الصناعات.

تشمل موجودات القطاع على جميع الموجودات التشغيلية التي تستخدم في القطاع وتتكون أساساً من الذمم التجارية المدينة وأخرى بعد طرح المخصصات، والمخزون، والممتلكات والآلات والمعدات. من الممكن تحديد معظم الموجودات إلى القطاع الخاص بها. يتم عرض الموجودات المشتركة بين القطاعات كموجودات غير موزعة.

شركة دلمون للدواجن (ش.م.ب)  
الإيضاحات حول البيانات المالية للسنة المنتهية في ٣١ ديسمبر ٢٠٢١  
(المبالغ مبينة بالدينار البحريني)

(٢٤) القطاعات التشغيلية - تابع

تشمل مطلوبات القطاع على جميع المطلوبات التشغيلية والتي تتكون أساساً من الذمم التجارية الدائنة وأخرى والمصروفات المستحقة. يتم عرض المطلوبات المشتركة بين القطاعات كمطلوبات غير موزعة.

٢٠٢١	الدجاج	الطف	الصيصان	الاستثمارات	غير موزعة	المجموع
المبيعات	٩,١٢٨,٤٣٥	٤,٤٩٨,٣١٥	١,٩١٧,٦٨٣	-	-	١٥,٥٤٤,٤٣٣
تكلفة المبيعات	(٨,٣٢٧,٧١١)	(٤,٩٨٥,٧٥٩)	(١,٥٨٩,٦٩٤)	-	-	(١٤,٩٠٣,١٦٤)
إجمالي الربح/(الخسارة)	٨٠٠,٧٢٤	(٤٨٧,٤٤٤)	٣٢٧,٩٨٩	-	-	٦٤١,٢٦٩
الإيرادات الأخرى	٥٤,٩١٠	٢٤٠	١٨,٥٥٥	-	٢٥٥,٤٥٨	٣٢٩,١٦٣
مصروفات تشغيلية أخرى	(٤٦٠,٠٠٤)	(٢٥٥,٨٣٢)	(٨٢,٥٠٩)	-	-	(٧٩٨,٣٤٥)
ربح/(خسارة) العمليات	٣٩٥,٦٣٠	(٧٤٣,٠٣٦)	٢٦٤,٠٣٥	-	٢٥٥,٤٥٨	١٧٢,٠٨٧
دخل الاستثمارات	-	-	-	١٦٣,٦٣٦	-	١٦٣,٦٣٦
حصة الخسارة في الشركة	-	-	-	-	-	-
الزميلة	-	-	-	(١١٢,٥٠١)	-	(١١٢,٥٠١)
تكاليف التمويل	(٦,٢٨٠)	(١٣,٥٣٨)	(١,٥٦٤)	-	(٢٦,٦٢٩)	(٤٨,٠١١)
مكاسب القيمة العادلة غير المحققة من الموجودات المالية بالقيمة للعادلة من خلال الربح أو الخسارة	-	-	-	٧٨,٧٩٥	-	٧٨,٧٩٥
ربح/(خسارة) للسنة	٣٨٩,٣٥٠	(٧٥٦,٥٧٤)	٢٦٢,٤٧١	١٢٩,٩٣٠	٢٢٨,٨٢٩	٢٥٤,٠٠٦
مجموع الموجودات	٤,٣٢٥,٣٥٣	٣,٤٨٥,٠٩٨	٨٧١,٧٩١	٥,٣٩٦,٠٤٥	٢,٢٠٥,٦٦٠	١٦,٢٨٣,٩٤٧
مجموع المطلوبات	٦٣٣,٨٠٠	٤١٣,٥٠٧	١٧٩,٩٨٩	-	٨٨٩,٧٣٧	٢,١١٧,٠٣٣

شركة دلمون للدواجن (ش.م.ب)  
الإيضاحات حول البيانات المالية للسنة المنتهية في ٣١ ديسمبر ٢٠٢١  
(المبالغ مبينة بالدينار البحريني)

(٢٤) القطاعات التشغيلية - تابع

٢٠٢٠	الدجاج	العلف	الصيصان	الاستثمارات	غير موزعة	المجموع
المبيعات	٨,٥٦٦,٩٢٩	٤,٥٩١,٤٩٠	١,٦٤٣,٠٩١	-	-	١٤,٨٠١,٥١٠
تكلفة للمبيعات	(٨,٠١٦,٢٣٩)	(٤,٤٤٢,٩٢٦)	(١,٣٥٩,٠٥٨)	-	-	(١٣,٨١٨,٢٢٣)
إجمالي الربح	٥٥٠,٦٩٠	١٤٨,٥٦٤	٢٨٤,٠٣٣	-	-	٩٨٣,٢٨٧
الإيرادات الأخرى	٤٩,٢٢٠	١,٨٩٢	٢,٤٣٤	-	٦١٣,٢١٦	٦٦٦,٧٦٢
مصروفات تشغيلية أخرى	(٥١٤,٢٨١)	(٢٨٦,٢٩٠)	(٨٧,٥٧٠)	-	-	(٨٨٨,١٤١)
ربح/(خسارة) الصلوات	٨٥,٦٢٩	(١٣٥,٨٣٤)	١٩٨,٨٩٧	-	٦١٣,٢١٦	٧٦١,٩٠٨
إيرادات الاستثمارات	-	-	-	٢٤٢,٩٢٠	-	٢٤٢,٩٢٠
حصة الخسارة في الشركة	-	-	-	-	-	-
الزمنية	-	-	-	(٨٨,١٧٨)	-	(٨٨,١٧٨)
تكاليف التمويل	(٦,١٤٤)	(١٢,٦٣٥)	-	-	(٥,١٠٢)	(٢٣,٨٨١)
خسائر القيمة المعادلة غير	-	-	-	-	-	-
المطقة من الموجودات	-	-	-	-	-	-
المالية بالقيمة المعادلة	-	-	-	-	-	-
من خلال الربح أو	-	-	-	-	-	-
الخسارة	-	-	-	(٢٦,٨٣٤)	-	(٢٦,٨٣٤)
ربح/(خسارة) السنة	٧٩,٤٨٥	(١٤٨,٤٦٩)	١٩٨,٨٩٧	١٢٧,٩٠٨	٦٠٨,١١٤	٨٦٥,٩٣٥
مجموع موجودات الشركة	٤,٠٣٨,٩٥٧	٢,٨٧٤,٣٦٢	٥٦٣,٨٣٣	٥,٤٦٢,٧٧٠	٢,٩٧٠,٧٢٢	١٥,٩١٠,٦٤٤
مجموع مطلوبات الشركة	٦٨١,٤٩٤	٣٩٥,٥٧١	٦٧,٩٤٤	-	٧٨١,٧٠٥	١,٩٢٦,٧١٤

(٢٥) تكلفة المبيعات

السنة المنتهية في ٣١ ديسمبر ٢٠٢٠	السنة المنتهية في ٣١ ديسمبر ٢٠٢١	الصيصان	العلف	الدجاج	تكلفة المواد خام
١٠,٩٨٦,٧٠٧	١٢,٠٦٧,١٨٧	١,٣٣٤,٨٧١	٤,٤٦٥,١١٥	٦,٢٦٧,٢٠١	تكلفة الموظفين
١,٣٧٢,٤٦٠	١,٤١٦,١٧٨	١٥٤,٢٨٩	١٩٣,٣٥٦	١,٠٦٨,٥٣٣	إستهلاك (إيضاح ٦)
٣٩٦,٣٢٨	٣٧٨,١٥٢	١٥,٥٨٧	٨٠,٨١٢	٢٨١,٧٥٣	تكاليف أخرى
١,٠٦٢,٧٢٨	١,٠٤١,٦٤٧	٨٤,٩٤٧	٢٤٦,٤٧٦	٧١٠,٢٢٤	
١٣,٨١٨,٢٢٣	١٤,٩٠٣,١٦٤	١,٥٨٩,٦٩٤	٤,٩٨٥,٧٥٩	٨,٣٢٧,٧١١	

شركة دلمون للدواجن (ش.م.ب)  
الإيضاحات حول البيانات المالية للسنة المنتهية في ٣١ ديسمبر ٢٠٢١  
(المبالغ مبينة بالدينار البحريني)

(٢٦) مصروفات تشغيلية أخرى

السنة المنتهية في ٣١ ديسمبر ٢٠٢٠	السنة المنتهية في ٣١ ديسمبر ٢٠٢١	
٤٣٩,٠٣٢	٤٦٨,٢٥٢	تكلفة الموظفين
٥٠,٢٨٧	٧١,٠١٩	استهلاك (إيضاح ٦)
١٤٥,١٤٣	٧١,٨٩٥	مكافأة ورسوم أعضاء مجلس الإدارة واللجنة التنفيذية
١٣,٤٨٨	١٤,٣١٣	رسوم مهنية
٢٤٠,١٩١	١٧٢,٨٦٦	مصروفات أخرى
٨٨٨,١٤١	٧٩٨,٣٤٥	

(٢٧) دخل الاستثمارات

السنة المنتهية في ٣١ ديسمبر ٢٠٢٠	السنة المنتهية في ٣١ ديسمبر ٢٠٢١	
٧٥,٧٧٣	٦١,٨٨٢	دخل فوائد
١٦٧,١٤٧	١٠١,٧٥٤	دخل أرباح أسهم
٢٤٢,٩٢٠	١٦٣,٦٣٦	

(٢٨) العائد على السهم

٣١ ديسمبر ٢٠٢٠	٣١ ديسمبر ٢٠٢١	
٨٦٥,٩٣٥	٢٥٤,٠٠٦	صافي ربح السنة
٣٠,٥٩٥,٣٤٤	٣٠,٥٩٥,٣٤٤	المتوسط المرجح لعدد الأسهم العادية الصادرة
٢٨ فلس	٨ فلس	العائد على السهم (فلس)

تم احتساب عائد السهم على أساس صافي الربح عن السنة المنتهية في ٣١ ديسمبر ٢٠٢١ مقسوماً على المتوسط المرجح لعدد الأسهم القائمة خلال السنة والبالغ عددها ٣١,٢٠٩,٢٧٧ سهماً مطروحاً منها أسهم الخزينة البالغ عددها ٦١٣,٩٣٣ سهماً. لا يوجد لدى الشركة أي أسهم مخففة محتملة وبالتالي العوائد المخففة والعوائد الأساسية للسهم الواحد متطابقة.

## ٢٩) مكافأة أعضاء مجلس الإدارة وأرباح الأسهم

### مكافأة أعضاء مجلس الإدارة

#### المستحق والمصروف

تم تخصيص وصرف مكافأة لأعضاء مجلس الإدارة بمبلغ ٩,٣٩٥ دينار بحريني عن السنة المنتهية في ٣١ ديسمبر ٢٠٢١، (٢٠٢٠: ٧٩,٧٤٣ دينار بحريني). يتم احتساب مكافأة أعضاء مجلس الإدارة في بيان الربح أو الخسارة في السنة التي يتم فيها سداد المكافأة.

#### الموصى به من مجلس الإدارة

أوصى أعضاء مجلس الإدارة بصرف مكافأة لأعضاء مجلس الإدارة للسنة المنتهية في ٣١ ديسمبر ٢٠٢١ بمبلغ ٩,٣٩٥ دينار بحريني (٢٠٢٠: ٧٩,٧٤٣ دينار بحريني)، هذه التوصية خاضعة لموافقة المساهمين في اجتماع الجمعية العامة العادية السنوية.

#### أرباح الأسهم

#### المعطن عنها والمدفوع

أقر اجتماع الجمعية العمومية السنوي للمساهمين والذي عقد في ٢٤ مارس ٢٠٢١ توزيع أرباح أسهم نقدية بمبلغ ٣٠٥,٩٥١ دينار بحريني عن السنة المنتهية في ٣١ ديسمبر ٢٠٢٠ بما يعادل ١٠ فلس للسهم ويشكل نسبة ١٠% من إجمالي رأس المال الصادر والمدفوع بالكامل للسنة المنتهية في ٣١ ديسمبر ٢٠٢٠ (٢٠٢٠: لا شيء دينار بحريني).

#### الموصى به من مجلس الإدارة

اقترح مجلس إدارة الشركة توزيع أرباح نقدية على مساهمي الشركة عن السنة المنتهية في ٣١ ديسمبر ٢٠٢١ بمبلغ ١٥٢,٩٧٧ دينار بحريني متمثلة في ٥ فلس للسهم تمثل ٥% من إجمالي الأسهم الصادرة والمدفوعة بالكامل للسنة المنتهية في ٣١ ديسمبر ٢٠٢١ (٢٠٢٠: ٣٠٥,٩٥١ دينار بحريني متمثلة في ١٠ فلس للسهم تمثل ١٠% من إجمالي الأسهم الصادرة والمدفوعة بالكامل للسنة المنتهية في ٣١ ديسمبر ٢٠٢٠). تستحق الأرباح فقط بعد موافقة المساهمين في اجتماع الجمعية العامة العادية السنوية وبالتالي لا يتم احتساب الأرباح المقترحة في هذه البيانات المالية.

## ٣٠) معاملات مع الأطراف ذات العلاقة

يتم اعتبار الأطراف كأطراف ذوي علاقة عندما يكون لأحد الأطراف قدرة السيطرة على الطرف الآخر أو يكون له نفوذ يؤثر على السياسات المالية والتشغيلية للطرف الآخر. يشمل الأطراف ذوي علاقة على شركات تمارس الشركة عليها نفوذ مؤثرة ومساهمين رئيسيين وأعضاء الإدارة الرئيسيين للشركة.

المعاملات مع المؤسسات التي تدار من قبل أعضاء مجلس الإدارة أو تلك التي يؤثرون بشكل فعال في إدارتها تتم وفقاً لأسعار عقود ثابتة متفق عليها بين الشركة والحكومة وهذه المؤسسات المعاملات الأخرى تتم على أسس تجارية عادية.

(٣٠) معاملات مع الأطراف ذات العلاقة - تابع

المعاملات والأرصدة مع الأطراف ذوي علاقة المضمنة في هذه البيانات المالية كالاتي:

٣١ ديسمبر ٢٠٢٠				٣١ ديسمبر ٢٠٢١			
مشتريات	مبيعات	ذمم دائنة	ذمم مدينة	مشتريات	مبيعات	ذمم دائنة	ذمم مدينة
-	١,٠٤٨,١٢٣	-	١٦٨,٩٩٩	-	٨٨٤,٣٣٧	-	٢٢٧,٧٧١
٦١٢,١٢٤	٤٥٠,٦٥١	(٨٣,٢٦٨)	١,٠٨٠	٥٦٥,٤٣١	٤٤٥,٥٠٤	(٤٢,٣٨٣)	١,٣٢٩
٦١٢,١٢٤	١,٤٩٨,٧٧٤	(٨٣,٢٦٨)	١٧٠,٠٧٩	٥٦٥,٤٣١	١,٣٢٩,٨٤١	(٤٢,٣٨٣)	٢٢٩,١٠٠

مساهمون رئيسيون  
شركات مسيطر عليها من قبل  
أعضاء مجلس الإدارة  
المجموع

يتكون أعضاء الإدارة الرئيسيين من أعضاء مجلس الإدارة وأعضاء الإدارة التنفيذيين الرئيسيين الذين يمارسون السلطة والمسؤولية في التخطيط والتوجيه والسيطرة على أنشطة الشركة. أعضاء مجلس الإدارة وأعضاء الإدارة الرئيسيين تتم مكافأتهم كالتالي:

أعضاء مجلس الإدارة

السنة المنتهية في ٣١ ديسمبر ٢٠٢٠	السنة المنتهية في ٣١ ديسمبر ٢٠٢١	
٧٩,٧٤٣	١٠,٧٤٠	مكافأة أعضاء مجلس الإدارة
٦٥,٤٠٠	٦٢,٥٠٠	أتعاب حضور اجتماعات
١٤٥,١٤٣	٧٣,٢٤٠	

أعضاء الإدارة الرئيسيين

السنة المنتهية في ٣١ ديسمبر ٢٠٢٠	السنة المنتهية في ٣١ ديسمبر ٢٠٢١	
٢٢٣,٣٠٤	٢٤١,٨٠٢	الرواتب والمنافع الأخرى قصيرة الأجل

(٣١) الالتزامات الطارئة

٣١ ديسمبر ٢٠٢٠	٣١ ديسمبر ٢٠٢١	
٤٠,٨٧١	١٥٠,٨٩٧	خطابات اعتماد وضمانات بنكية متعلقة بالسياق الاعتيادي للأعمال

### ٣٢) الموجودات والمطلوبات المالية وإدارة المخاطر

الموجودات المالية والمطلوبات المالية الموجودات المالية متضمنة النقد وأرصدة لدى البنوك، الذمم التجارية المدينة وأخرى، استثمارات بالتكلفة المطفأة وموجودات مالية بالقيمة العادلة. المطلوبات المالية متضمنة ذمم تجارية دائنة وأخرى وقروض قصيرة الأجل وبعض المطلوبات المتداولة الأخرى.

إن الأدوات المالية الرئيسية المستخدمة من قبل الشركة والتي تحتوي على مخاطر الأدوات المالية هي كالتالي:

- موجودات مالية بالقيمة العادلة من خلال الدخل الشامل الأخرى؛
- موجودات مالية بالقيمة العادلة من خلال الربح أو الخسارة؛
- استثمارات بالتكلفة المطفأة؛
- النقد وأرصدة لدى البنوك؛
- ذمم تجارية مدينة وأخرى؛
- قروض قصيرة الأجل؛ و
- ذمم تجارية دائنة وأخرى.

ملخص الأدوات المالية بحسب الفئة مبين أدناه كما في ٣١ ديسمبر ٢٠٢١ و ٣١ ديسمبر ٢٠٢٠:

٢٠٢١	موجودات مالية بالقيمة العادلة من خلال الدخل الشامل الأخرى	موجودات مالية بالقيمة العادلة من خلال الربح أو الخسارة	موجودات مالية بالقيمة العادلة من خلال الدخل الشامل الأخرى	مجموع القيمة الدفترية	أخرى بالقيمة المطفأة	القيمة العادلة
<b>الموجودات المالية</b>						
-	-	-	١,١٢٤,٤٢٧	١,١٢٤,٤٢٧	-	١,١٢٤,٤٢٧
النقد وأرصدة لدى البنوك						
-	-	-	٢,٢٧٧,٢٦٨	٢,٢٧٧,٢٦٨	-	٢,٢٧٧,٢٦٨
ذمم تجارية مدينة وأخرى باستثناء المبالغ المدفوعة مقدماً						
٣,٠٧٦,٤٤١	-	-	-	٣,٠٧٦,٤٤١	-	٣,٠٧٦,٤٤١
موجودات مالية بالقيمة العادلة من خلال الدخل الشامل الأخرى						
-	٧٢٢,١١٨	-	-	٧٢٢,١١٨	-	٧٢٢,١١٨
موجودات مالية بالقيمة العادلة من خلال الربح أو الخسارة						
-	-	-	٢٥٠,٠٠٠	٢٥٠,٠٠٠	-	٢٥٠,٠٠٠
استثمارات بالتكلفة المطفأة						
٣,٠٧٦,٤٤١	٧٢٢,١١٨	٣,١٥١,٦٩٥	-	٧,٤٥٠,٢٥٤	-	٧,٤٥٠,٢٥٤
<b>المطلوبات المالية</b>						
-	-	-	-	١٦٨,٠٤٥	١٦٨,٠٤٥	١٦٨,٠٤٥
قروض قصيرة الأجل						
-	-	-	-	١,٠٧٤,١٢٩	١,٠٧٤,١٢٩	١,٠٧٤,١٢٩
ذمم تجارية دائنة وأخرى						
-	-	-	-	١,٢٤٢,١٧٤	١,٢٤٢,١٧٤	١,٢٤٢,١٧٤

شركة دلمون للدواجن (ش.م.ب)  
الإيضاحات حول البيانات المالية للسنة المنتهية في ٣١ ديسمبر ٢٠٢١  
(المبالغ مبينة بالدينار البحريني)

(٣٢) الموجودات والمطلوبات المالية وإدارة المخاطر - تابع

٢٠٢٠	موجودات مالية بالقيمة العادلة من خلال الدخل الشامل الآخر	موجودات مالية بالقيمة العادلة من خلال الربح أو الخسارة	موجودات مالية بالقيمة المطفاة	أخرى بالتكلفة المطفاة	مجموع القيمة الدفترية	القيمة العادلة
<b>الموجودات المالية</b>						
-	-	-	٢,٧٩٨,٤٣٤	-	٢,٧٩٨,٤٣٤	٢,٧٩٨,٤٣٤
النقد وأرصدة لدى البنوك						
-	-	-	١,٧٠٥,٩٩٤	-	١,٧٠٥,٩٩٤	١,٧٠٥,٩٩٤
نعم تجارية مدينة وأخرى باستثناء المبالغ المنفوعة مقدماً						
٢,٨٥٧,٦٤٢	-	-	-	-	٢,٨٥٧,٦٤٢	٢,٨٥٧,٦٤٢
موجودات مالية بالقيمة العادلة من خلال الدخل الشامل الآخر						
-	٦٢٢,٧٢٢	-	-	-	٦٢٢,٧٢٢	٦٢٢,٧٢٢
موجودات مالية بالقيمة العادلة من خلال الربح أو الخسارة						
-	-	-	٥٠٠,٠٠٠	-	٥٠٠,٠٠٠	٥٠٠,٠٠٠
استثمارات بالتكلفة المطفاة						
٢,٨٥٧,٦٤٢	٦٢٢,٧٢٢	-	٥,٠٠٤,٤٢٨	-	٨,٤٨٤,٧٩٢	٨,٤٨٤,٧٩٢
<b>المطلوبات المالية</b>						
-	-	-	-	٢٨٧,٥٧٧	٢٨٧,٥٧٧	٢٨٧,٥٧٧
قروض قصيرة الأجل						
-	-	-	-	٨٠٢,٦٧٤	٨٠٢,٦٧٤	٨٠٢,٦٧٤
نعم تجارية دائنة وأخرى						
-	-	-	-	١,٠٩٠,٢٥١	١,٠٩٠,٢٥١	١,٠٩٠,٢٥١

تتعرض الشركة للمخاطر الآتية جراء استخدام الأدوات المالية:

- مخاطر الائتمان؛
- مخاطر السيولة؛
- مخاطر السوق؛
- مخاطر معدل الفائدة؛ و
- مخاطر صرف العملات الأجنبية.

يعرض هذا الإيضاح معلومات عن تعرض الشركة لكل من المخاطر المذكورة أعلاه، وأهداف الشركة والسياسات وإجراءات قياس وإدارة الخطر وإدارة رأس مال الشركة. كما يعرض هذا الإيضاح أيضاً بعض الإفصاحات الكمية بالإضافة لإفصاحات أخرى بالبيانات المالية.

مجلس الإدارة مسؤول بشكل عام عن تأسيس ومراقبة هيكل إدارة المخاطر للشركة. أسس مجلس الإدارة لجان إدارية تنفيذية محددة تساعد مجلس الإدارة في أداء مسؤوليتهم بفعالية في تطوير ومراقبة سياسات الشركة لإدارة المخاطر.

تتابع لجنة التدقيق للشركة كيفية مراقبة الإدارة والالتزام بإجراءات إدارة المخاطر للشركة ومراجعة ملائمة ممارسات إدارة المخاطر المتعلقة بالمخاطر التي تواجه الشركة. يقوم التدقيق الداخلي بمساعدة لجنة التدقيق في أداء مهمتها الرقابية. كما يقوم التدقيق الداخلي بمراجعة ضبط وإجراءات إدارة المخاطر وبصورة منتظمة وخاصة، ويتم رفع تقاريره للجنة التدقيق.



## (٣٢) الموجودات والمطلوبات المالية وإدارة المخاطر - تابع

### مخاطر الائتمان

هي المخاطر الناتجة عن فشل أحد الأطراف بالوفاء بالتزاماته المالية عند استحقاقها مما يؤدي إلى تعرض الشركة لخسائر مالية. تتعرض الشركة لهذه المخاطر أساساً على النقد وما في حكمه والذمم المدينة والاستثمارات في الأدوات المدينة.

المخاطر الائتمانية للشركة على النقد وما في حكمه محدودة حيث يتم إيداع النقد في بنوك بحرينية تتمتع بتصنيف ائتماني جيد.

يمثل البيع النقدي ٣٦٪ (٢٠٢٠: ٤٤٪) من عمليات البيع، أما الباقي فيتم عن طريق الائتمان. تدير الشركة مخاطر الائتمان على الحسابات المدينة عن طريق حصر تعاملات البيع بالأجل مع قائمة معتمدة من قبل المدير العام وضمان أن المبيعات إلى الأطراف ذات العلاقة تمت وفق السياسات الداخلية المتعلقة بالمعاملات مع الأطراف ذات العلاقة. وحيث أن جميع عمليات البيع تتم في البحرين فلا توجد مخاطر جغرافية أو تركز نوع الزبون لمخاطر الائتمان المشتملة في أرصدة الحسابات المدينة. تنظر الشركة إلى أرصدة الحسابات المدينة أنها نوعية ائتمان جيدة لأن هذه الذمم المدينة تتكون من: (أ) مزودين تمتلك الشركة معهم صافي أرصدة دائنة. (ب) عملاء بتصنيف ائتماني جيد. (ج) أطراف ذات علاقة بمرکز مالي جيد.

تقوم الشركة بعمل مخصص انخفاض القيمة للذمم المدينة عندما يكون هناك دليل موضوعي أن الشركة لن تكون قادرة على تحصيل كل المبالغ المستحقة حسب الشروط الأصلية للذمم المدينة. تعتبر الصعوبات المالية الجوهرية للمدين واحتمالات إفلاس المدين أو إعادة التنظيم المالي والتأخر في سداد الديون علامات وجود انخفاض قيمة الحسابات المدينة.

تدير الشركة مخاطر الائتمان على استثماراتها بالتأكد أن الاستثمارات تجري بعد تقييم الائتمان بحذر ودراسة جدوى مصدر السندات المالية. تحد الشركة من تعرضها لمخاطر الائتمان بالاستثمار في الأدوات المدينة بشكل رئيسي، سندات هيكلية مدارة أو مروجاً لها من قبل البنوك أو المؤسسات المالية العريقة. اللجنة التنفيذية التابعة للشركة تتكون من أربعة أعضاء من مجلس الإدارة وهي المسؤولة عن كل القرارات المتعلقة بالاستثمار. قبل الاستثمار في أي سندات مالية جديدة يتم عرض الاقتراح على اللجنة التنفيذية للاعتماد. تعتمد اللجنة التنفيذية الاقتراح بعد مراعاة فضائل وعيوب الاقتراح.

### التعرض لمخاطر الائتمان

تمثل المبالغ الدفترية للموجودات المالية الحد الأقصى لتعرض مخاطر الائتمان. التعرض الأقصى لمخاطر الائتمان كما في تاريخ بيان المركز المالي كالاتي:

٣١ ديسمبر ٢٠٢٠	٣١ ديسمبر ٢٠٢١	
٢,٧٩٨,٤٣٤	١,١٢٤,٤٢٧	النقد وأرصدة لدى البنوك
١,٧٠٥,٩٩٤	٢,٢٧٧,٢٦٨	ذمم تجارية مدينة وأخرى، صافية من المبالغ المدفوعة مقدماً
٢,٨٥٧,٦٤٢	٣,٠٧٦,٤٤١	موجودات مالية بالقيمة العادلة من خلال الدخل الشامل الآخر
٦٢٢,٧٢٢	٧٢٢,١١٨	موجودات مالية بالقيمة العادلة من خلال الربح أو الخسارة
٥٠٠,٠٠٠	٢٥٠,٠٠٠	استثمارات بالتكلفة المطفأة
٨,٤٨٤,٧٩٢	٧,٤٥٠,٢٥٤	

(٣٢) الموجودات والمطلوبات المالية وإدارة المخاطر - تابع

مخاطر السيولة

مخاطر السيولة ويشار إليها مخاطر التمويل أيضاً، هي مخاطر عدم قدرة الشركة في الوفاء بالتزامات المصاحبة للمطلوبات المالية والتي يتم سدادها نقداً أو مبادلتها بأصل مالي. أسلوب الشركة لإدارة مخاطر السيولة هو التأكد من توافر السيولة في كل الأحوال لسداد التزاماتها عند حلول أجلها سواء في الظروف الاعتيادية أو الصعبة دون تكبد خسائر غير مقبولة أو خسائر تضر بسمعة الشركة. مخاطر السيولة يمكن أن تنتج من عدم قدرة الشركة من بيع الأصل المالي بسرعة وبسعر قريب من القيمة العادلة للأصل، تتأكد الشركة أن مبالغ جوهريّة تم استثمارها في النقد وما في حكمه والذي يعتبر جاهز لتلبية احتياجات السيولة.

مخاطر السوق

مخاطر السوق هي مخاطر تغير أسعار السوق مثل معدلات صرف العملات الأجنبية ومعدلات الفائدة وأسعار الأسهم التي تؤثر على دخل الشركة أو على أدواتها المالية. الهدف من إدارة مخاطر السوق هو الإدارة والسيطرة على تعرضات مخاطر السوق في حدود الإطار المقبولة مع تحقيق عائد على المخاطر. تتم كل هذه المعاملات ضمن المناهج الموضوعية من قبل مجلس الإدارة.

التركيز الجغرافي للاستثمارات الرئيسية

٣١ ديسمبر ٢٠٢١	٣١ ديسمبر ٢٠٢٠
٣,٤٥٦,٠٧٧	٣,٨٥٥,٠٥٤
ملكة البحرين	

تحليل حساسية القيمة العادلة للاستثمار:

الوصف	التغير	التأثير على حقوق الملكية
موجودات مالية بالقيمة العادلة	+/- ٥%	١٨٩,٩٢٨
موجودات مالية بالقيمة العادلة	+/- ١٠%	٣٧٩,٨٥٦

مخاطر سعر السوق الأخرى

الهدف الرئيسي لاستراتيجية الاستثمار بالشركة هو ضمان العائد الخالي من المخاطر واستثمار الموارد المالية الفائضة المتوفرة لدى الشركة في أوراق مالية خالية المخاطر. تنشأ مخاطر سعر السوق من الموجودات المالية بالقيمة العادلة لدى الشركة. تتحكم اللجنة التنفيذية بمحفظة الاستثمار مع الأخذ بالاعتبار عوامل السوق السائدة. نسبة كبيرة من محفظة الاستثمارات تدار بشكل فردي وكل قرارات الشراء والبيع تعتمد من قبل اللجنة التنفيذية.

## ٣٢) الموجودات والمطلوبات المالية وإدارة المخاطر - تابع

### مخاطر معدل الفائدة

مخاطر معدل الفائدة هي مخاطر تؤثر أرباح الشركة كنتيجة لتقلب قيم الأدوات المالية بسبب تغير معدل الفائدة في السوق.

تتخصص مخاطر معدل الفائدة في السوق في القروض قصيرة الأجل والاستثمارات في الأدوات المدينة. تحمل القروض قصيرة الأجل سعر فائدة ثابت ويستحق خلال فترة قصيرة. الاستثمارات المدينة للشركة تحمل سعر فائدة متغير.

الآتي لمحة عن الأدوات المالية للشركة التي تتحمل فوائد كما في تاريخ بيان المركز المالي:

٣١ ديسمبر ٢٠٢٠	٣١ ديسمبر ٢٠٢١	استثمارات بالتكلفة المطفأة
٥٠٠,٠٠٠	٢٥٠,٠٠٠	

تغيرات معدل فوائد السوق لن تكون لها أثر جوهري على القيمة الدفترية للودائع والاستثمارات حيث أنها قصيرة الأجل.

### مخاطر صرف العملات الأجنبية

مخاطر صرف العملات الأجنبية هي مخاطر تؤثر أرباح الشركة نتيجة للتغيرات في سعر صرف العملات الأجنبية.

تتعرض الشركة لمخاطر صرف العملات الأجنبية على مشترياتها بالعملات الأجنبية وعلى المبيعات النقدية بالعملات الأجنبية وعلى بعض الاستثمارات المحددة بالعملات الأجنبية. تتم غالبية شراء المنتجات من موردين محليين. تتم معظم عمليات الشراء بالعملات الأجنبية بالدولار الأمريكي، وبما أن الدينار مقوم بالدولار الأمريكي فإن الشركة لا تتعرض لأية مخاطر جوهريّة.

لا تعتقد الشركة أن التغيرات في صرف العملات الأجنبية سوف يكون له أثر جوهري على الإيرادات أو حقوق الملكية لأن التعرض لعملات أخرى غير الدولار المرتبط بالدينار البحريني غير جوهري.

### إدارة رأس المال

إن الهدف الأساسي للشركة في إدارة رأس المال هو التأكد من المحافظة على نسبة رأس المال لتدعيم أعمال الشركة وتنمية عوائد المساهمين.

تقوم الشركة بإدارة هيكل رأس المال لديها، كما تقوم بإعداد التسويات وذلك وفقاً للظروف الاقتصادية. لم يتم أي تغيير في الأهداف والسياسات والعمليات خلال السنتين المنتهيتين في ٣١ ديسمبر ٢٠٢١ و ٢٠٢٠.

(٣٢) الموجودات والمطلوبات المالية وإدارة المخاطر - تابع

إدارة رأس المال - تابع

تقوم الشركة بمراقبة رأس المال عن طريق استخدام طريقة نسبة المديونية، والتي هي عبارة عن صافي المديونية مقسوماً على مجموع رأس المال مضافاً إليه صافي المديونية. وتندرج ضمن مديونية الشركة القروض قصيرة الأجل، الذمم التجارية الدائنة والأخرى والتزامات الإيجار مخصوماً منها النقد وما في حكمه ويندرج ضمن حقوق المساهمين رأس المال والاحتياطيات المنسوبة إلى مساهمي الشركة.

٣١ ديسمبر ٢٠٢٠	٣١ ديسمبر ٢٠٢١	
٢٨٧,٥٧٧	١٦٨,٠٤٥	قروض قصيرة الأجل
٨٠٢,٦٧٤	١,٠٧٤,١٢٩	ذمم تجارية دائنة وأخرى
٥٩١,١٧٨	٦٥١,٥٣٣	التزامات الإيجار
(٢,٧٩٨,٤٣٤)	(١,١٢٤,٤٢٧)	يطرح: النقد وأرصدة لدى البنوك
(١,١١٧,٠٠٥)	٧٦٩,٢٨٠	صافي المديونية/(الفائض)
١٣,٩٨٣,٩٣٠	١٤,١٦٦,٩١٤	مجموع رأس المال
١٢,٨٦٦,٩٢٥	١٤,٩٣٦,١٩٤	مجموع رأس المال وصافي المديونية/الفائض
-	٥,١٥%	نسبة المديونية

كان لدى الشركة صافي فائض كما في ٣١ ديسمبر ٢٠٢٠، وعليه لم يتم احتساب صافي المديونية.

قياس القيمة العادلة

القيمة العادلة هي السعر الذي سيتم الحصول عليه لبيع أصل أو الذي سيتم دفعه لنقل التزام في معاملة منتظمة بين المشاركين في السوق في تاريخ القياس.

إن الأدوات المالية والتي لا يتم قياسها بالقيمة العادلة بشكل متكرر تشمل الذمم التجارية المدينة وأخرى باستثناء المدفوعات المقدمة، النقد وما في حكمه، سحب على المكشوف والذمم التجارية الدائنة وأخرى. ترى الإدارة أنه ونظراً للطبيعة القصيرة الأجل لهذه الأدوات المالية فإن القيمة العادلة لهذه الأدوات المالية لا تختلف كثيراً عن قيمتها الدفترية كما في ٣١ ديسمبر ٢٠٢١ و ٢٠٢٠.



### (٣٢) الموجودات والمطلوبات المالية وإدارة المخاطر - تابع

#### قياس القيمة العادلة - تابع

في رأي الإدارة، فإن أي تغير معقول في المدخلات الهامة غير الملحوظة الخاصة بالمستوى الثالث لقياس القيمة العادلة مع ثبات المدخلات الأخرى، ليس من المتوقع أن يكون له تأثير كبير على بيان الربح أو الخسارة فضلاً على أنه ليس من المتوقع أيضاً أن يكون لهذا التغير تأثيراً على القيمة العادلة للأدوات المالية الخاصة بالمستوى الثالث كما في ٣١ ديسمبر ٢٠٢٠.

المطابقة للأرصدة الافتتاحية والخاتمية للقيمة العادلة الخاصة بالأدوات المالية بالمستوى الثالث مبينة أدناه:

أسهم ملكية غير مدرجة وصناديق مدارة	
١,٠٣٢,٩٩٠ (٢٧٧,٢٦٦)	في ٣١ ديسمبر ٢٠١٩ الاستبعادات خلال السنة
(٣٣,٤١٨)	خسائر من استبعاد موجودات مالية بالقيمة العادلة من خلال الدخل الشامل الآخر
(٤٠,٣١٥)	خسارة غير محققة من تحويل العملات الأجنبية متضمنة في بيان الربح أو الخسارة
(٤٧,٠٣٤)	خسائر غير محققة في القيمة العادلة متضمنة في بيان الربح أو الخسارة
٦٣٤,٩٥٧ (٢,٢٤٣)	في ٣١ ديسمبر ٢٠٢٠ الاستبعادات خلال السنة
٢٠,٦٠١	مكسب غير محقق من تحويل العملات الأجنبية متضمن في بيان الربح أو الخسارة
٧٨,٧٩٥	مكاسب غير محققة في القيمة العادلة متضمنة في بيان الربح أو الخسارة
٧٣٢,١١٠	في ٣١ ديسمبر ٢٠٢١

### (٣٣) الأحداث اللاحقة

لا توجد أحداث لاحقة على الشركة بعد ٣١ ديسمبر ٢٠٢١ وقبل تاريخ اعتماد البيانات المالية والتي من المتوقع أن يكون لها أثر جوهري على هذه البيانات المالية.

### (٣٤) أرقام المقارنة

تم إعادة تصنيف بعض أرقام المقارنة الخاصة بالسنة السابقة، حيثما كان ذلك ضرورياً، لتتوافق مع عرض السنة الحالية. لا يؤثر إعادة التصنيف هذا على صافي حقوق المساهمين أو صافي ربح السنة السابقة.



شركة دلمون للدواجن ش.م.ب  
Delmon Poultry Company B.S.C



شركة دلمون للدواجن ش.م.ب  
Delmon Poultry Company B.S.C

# تقرير الحوكمة 2021

+973 1760 8282  
+973 1760 1930

P.O.Box 20535, Hamala  
Kingdom of Bahrain

info@dawajen.bh  
www.dawajen.bh

dawajen.bh





تلتزم الشركة بتبني أعلى المعايير المتعلقة بحوكمة الشركات والممارسات التجارية التي تصب في مصلحة السادة المساهمين والموظفين والاطراف ذوي العلاقة، ومجلس الإدارة يسعى لتنفيذ أفضل الممارسات العالمية المتعلقة بشأنه، للمحافظة على الشفافية ونزاهة العمل. ومن حس المسؤولية الكامنة لدينا ان يتم الكشف – بالدقة وبالتوقيت المناسب – عن الامور المالية والادارية بالإضافة الى ريادة حوكمة شركة دلمون للدواجن.

وبموجب ميثاق حوكمة الشركات المعتمد في مملكة البحرين، وضعت شركة دلمون للدواجن ميثاق لحوكمة الشركة متضمنا لجميع اللوائح المطلوبة في نظام الحوكمة المعمول به في مملكة البحرين ، كما تواصل الشركة مساعيها في تعزيز قيمة المساهمين والعملاء والموظفين وحماية مصالحهم والدفاع عن حقوقهم من خلال ممارسة السعي للتطوير والتميز ، وتسعى الشركة باستمرار لتقديم أفضل خدمة لأصحاب المصالح بما في ذلك المساهمين والعملاء والموظفين والجمهور بوجه عام.

تلتزم الإدارة بضمان تنفيذ الإجراءات والعمليات لإظهار ودعم السياسات المتعلقة بإدارة الشركات والمعتمد من قبل مجلس الإدارة لضمان أعلى معايير إدارة حوكمة الشركة.

**1- بيان بتعاملات أعضاء مجلس الإدارة وأزواجهم وأبنائهم في أسهم الشركة خلال العام 2021:**  
خلال عام 2021 لم يتم تداول أسهم شركة دلمون للدواجن من قبل أعضاء مجلس الادارة أو أزواجهم أو أبنائهم، كما لم يتم تداول اسهم الشركة من قبل كبار المديرين والمسؤولين ولا يمتلكون أي حصص مساهمة في شركة دلمون للدواجن.

## 2- تشكيل مجلس الإدارة:

### • بيان تشكيل مجلس الإدارة الحالي وفقا للجدول التالي:

يُتألف مجلس ادارة شركة دلمون للدواجن من عشرة اعضاء ، يتم انتخاب سبعة اعضاء فيما يتم تعيين ثلاث أعضاء آخرين يمثلون كلا من الهيئة العامة للتأمين الاجتماعي وشركة مجموعة ممتلكات البحرين القابضة ومجموعة ترافكو، نظراً لملكية كلا منهم اسهم تزيد عن 10 % من رأس المال. ويشغل كل عضو سواء كان منتخبا او معين منصبه لمدة ثلاث سنوات متتالية قابلة للتجديد وذلك باعادة انتخابه و/ أو تعيينه في دورة جديدة في اجتماع الجمعية العامة العادية . ويكون نصاب اجتماعات مجلس الادارة صحيح بحضور ستة اعضاء بحيث يكون الرئيس و / أو نائب الرئيس من ضمنهم.

#	الاسم	الفئة ( تنفيذي / غير تنفيذي )	الخبرات	المؤهلات	تاريخ التعيين	مناصبهم في أية مواقع رقابية أو حكومية أو تجارية أخرى.
1	عبد الرحمن محمد جمشير	عضو مستقل / غير تنفيذي		بكالوريوس في العلوم الزراعية – الجامعة الأمريكية /بيروت. دبلوم في الهندسة الزراعية (تخصص تغذية وصناعات غذائية) – الجامعة الأمريكية /بيروت	1980	عضو مجلس الشورى – البحرين
2	عبد الحسين خليل ديواني	عضو مستقل / غير تنفيذي		شهادة في الدارسات التجارية – جامعة ويستمنستر/المملكة المتحدة	1980	عضو مجلس ادارة غرفة تجارة وصناعة البحرين.
3	يوسف صالح الصالح	عضو مستقل / غير تنفيذي		إدارة أعمال - جامعة بيروت العربية / لبنان ( عام 1975 )	1980	
4	عبد الرضا محمد الديلمي	عضو غير مستقل / غير تنفيذي		مؤهل أكاديمي- دراسات تجارية / البحرين	معين من قبل مجموعة ترافكو منذ عام 1995	





5	جعفر محمد علي آل ضيف	عضو مستقل / غير تنفيذي	مؤهل أكاديمي- دراسات تجارية / البحرين	1997
6	طلال محمد المناعي	عضو مستقل / غير تنفيذي	بكالوريوس إدارة الأعمال – جامعة البحرين. شهادة الإدارة العليا – جامعة كرنيلد / المملكة المتحدة. شهادة في الاستراتيجيات المتقدمة في التفاوض والصناعات- جامعة ستانفورد الأمريكية	2007
7	محمد جهاد بوكمال	عضو غير مستقل / غير تنفيذي	بكالوريوس في التجارة العالمية والاقتصاد – جامعة ليدز متروبوليتان/المملكة المتحدة. شهادة تأسيسية في إدارة الأعمال – جامعة كاردف/المملكة المتحدة. شهادة إدارة الإستثمارات الاستراتيجية – London Business School. حاصل على شهادة المحلل المالي المعتمد.	معين من قبل الهيئة العامة للتأمين الاجتماعي منذ عام 2014
8	فؤاد ابراهيم المطوع	عضو مستقل / غير تنفيذي	بكالوريوس في الكيمياء الحيوية – جامعة الكويت	عضو مجلس إدارة منذ عام 2016
9	عصام عبد الحميد زينل	عضو مستقل / غير تنفيذي	ماجستير في علوم الهندسة الكهربائية – جامعة تكساس، الولايات المتحدة الأمريكية. بكالوريوس في علوم الهندسة الكهربائية – جامعة تكساس، الولايات المتحدة الأمريكية.	عضو مجلس إدارة منذ مارس 2019
10	حسن نبيل المحروس	عضو غير مستقل / غير تنفيذي	ماجستير في إدارة الأعمال – جامعة لندن. بكالوريوس البنوك والصيرفة – جامعة البحرين. International Director Program – معهد الدراسات العليا INSEAD فرنسا.	معين من قبل ممتلكات البحرين القابضة منذ 5 أبريل 2020

#### أعضاء مجلس الإدارة المذكورين أناء أيضاً لديهم عضوية في مجالس إدارات شركات مدرجة في مملكة البحرين:

#	العضو	إسم الشركة المدرجة
1	عبد الرحمن محمد جمشير	• نائب رئيس مجلس إدارة شركة استيراد الاستثمارية. • عضو مجلس إدارة السوق الحرة البحرين.
2	عبد الحسين خليل ديواني	نائب رئيس مجلس إدارة شركة البحرين الوطنية القابضة
3	يوسف صالح الصالح	نائب رئيس مجلس إدارة مجموعة ترافكو
4	عبد الرضا محمد الدبلي	عضو مجلس إدارة مجموعة ترافكو
5	محمد جهاد بوكمال	• رئيس الاستثمارات العامة في شركة إدارة الأصول ش.م.ب. (مقفلة) (أصول)، التابعة للهيئة العامة للتأمين الاجتماعي، البحرين • عضو مجلس الإدارة في شركة بوكمال القابضة ش.م.ب. (مقفلة)، البحرين • عضو مجلس الإدارة في شركة البحرين للمواشي ش.م.ب. (مقفلة)، البحرين ورئيس لجنة التدقيق. • عضو مجلس الإدارة، وعضو اللجنة التنفيذية في شركة البحرين للتسهيلات التجارية ش.م.ب.، البحرين • عضو مجلس إدارة شركات السيارات لكل من الشركة الوطنية للسيارات ذ.م.م.، وشركة التسهيلات للسيارات ش.م.و.، وشركة التسهيلات لتأجير السيارات ذ.م.م.، البحرين، وشركة التسهيلات للتجارة العامة والسيارات ذ.م.م.، أربيل – كردستان، جمهورية العراق.



- جملة مكافآت أعضاء مجلس الإدارة المدفوعة عن العام 2020:  
تم احتساب مخصص لمكافأة أعضاء مجلس الإدارة لعام 2020 للفترة المنتهية في 31 ديسمبر 2020 بقيمة 79,743 دينار بحريني.
- جملة مكافآت أعضاء مجلس الإدارة المقترحة عن العام 2021 والتي سيتم عرضها في اجتماع الجمعية العامة السنوي للمصادقة عليها:  
خلال العام المالي 2021 تم احتساب مخصص لمكافأة أعضاء مجلس الإدارة لعام 2021 للفترة المنتهية في 31 ديسمبر 2021 بقيمة 10,735 دينار بحريني، والتي سيتم عرضها في اجتماع الجمعية العامة السنوي للمصادقة عليها.
- بيان بتفاصيل بدلات حضور جلسات اللجان المنبثقة عن المجلس التي نقاضاها أعضاء مجلس الإدارة عن السنة المالية للعام 2021 وفقاً للجدول التالي:

#	الاسم	بدلات حضور جلسات اللجان المنبثقة عن المجلس
عدد الاجتماعات	قيمة البدل	اسم اللجنة
1	BD 3,500	محمد جهاد بوكمال - الرئيس
7	BD 3,500	عبدالرحمن محمد جمشير - نائب الرئيس
7	BD 3,500	يوسف صالح الصالح
7	BD 3,500	طلال محمد المناعي
4	BD 2,000	عبدالحسين خليل ديواني
4	BD 2,000	جعفر محمد علي آل ضيف
4	BD 2,000	فؤاد ابراهيم المطوع
4	BD 2,000	حسن نبيل المحروس
2	BD 1,000	عبد الرضا محمد الديلمي
2	BD 1,000	عصام عبدالحميد زينل
2	BD 1,000	جعفر محمد علي آل ضيف
2	BD 1,000	فؤاد ابراهيم المطوع
2	BD 1,000	عبدالرضا محمد الديلمي
2	BD 1,000	عصام عبدالحميد زينل
5	BD 2,500	عصام عبدالحميد زينل
5	BD 2,500	حسن نبيل المحروس



- عدد اجتماعات مجلس الإدارة التي عقدت خلال السنة المالية 2021 وتواريخ انعقادها، وعدد مرات الحضور الشخصي أو عن طريق وسائل الإتصال المرني لجميع الأعضاء.

الحضور	الاجتماع	الأول 10 Feb	الثاني 10 May	الثالث 26 May	الرابع 11 Aug	الخامس 10 Nov	السادس 14 Dec
100%	عبد الرحمن محمد جمشير	✓	✓	✓	✓	✓	✓
100%	عبد الحسين خليل ديواني	✓	✓	✓	✓	✓	✓
100%	يوسف صالح الصالح	✓	✓	✓	✓	✓	✓
100%	عبد الرضا محمد الديلمي	✓	✓	✓	✓	✓	✓
100%	جعفر محمد علي آل ضيف	✓	✓	✓	✓	✓	✓
100%	طلال محمد المناعي	✓	✓	✓	✓	✓	✓
100%	محمد جهاد بوكمال	✓	✓	✓	✓	✓	✓
100%	فؤاد ابراهيم المطوع	✓	✓	✓	✓	✓	✓
100%	عصام عبد الحميد زينل	✓	✓	✓	✓	✓	✓
83.33%	حسن نبيل المحروس	✓	✓	✓	✓	✓	×

إن جميع درجات الحضور اعلاه مبنية على اساس الحضور الشخصي ووسائل الاجتماع المرنية.

- بيان مهام واختصاصات مجلس الإدارة التي قامت بها الإدارة التنفيذية بناءً على تفويض من المجلس إلى الإدارة مع تحديد مدة وصلاحيه التفويض.

لا يوجد

- بيان بتفاصيل التعاملات التي تمت مع الأطراف ذات العلاقة (أصحاب المصالح) مع توضيح طبيعة العلاقة ونوع التعامل: مدرج تفاصيل المعاملات مع الاطراف ذوي علاقة في الايضاح رقم 30 في البيانات المالية للسنة المالية المنتهية في 31 ديسمبر 2021، ولمزيد من التفاصيل يرجى من المساهمين الرجوع للايضاح المذكور.
- سياسة التبليغ عن المخالفات:

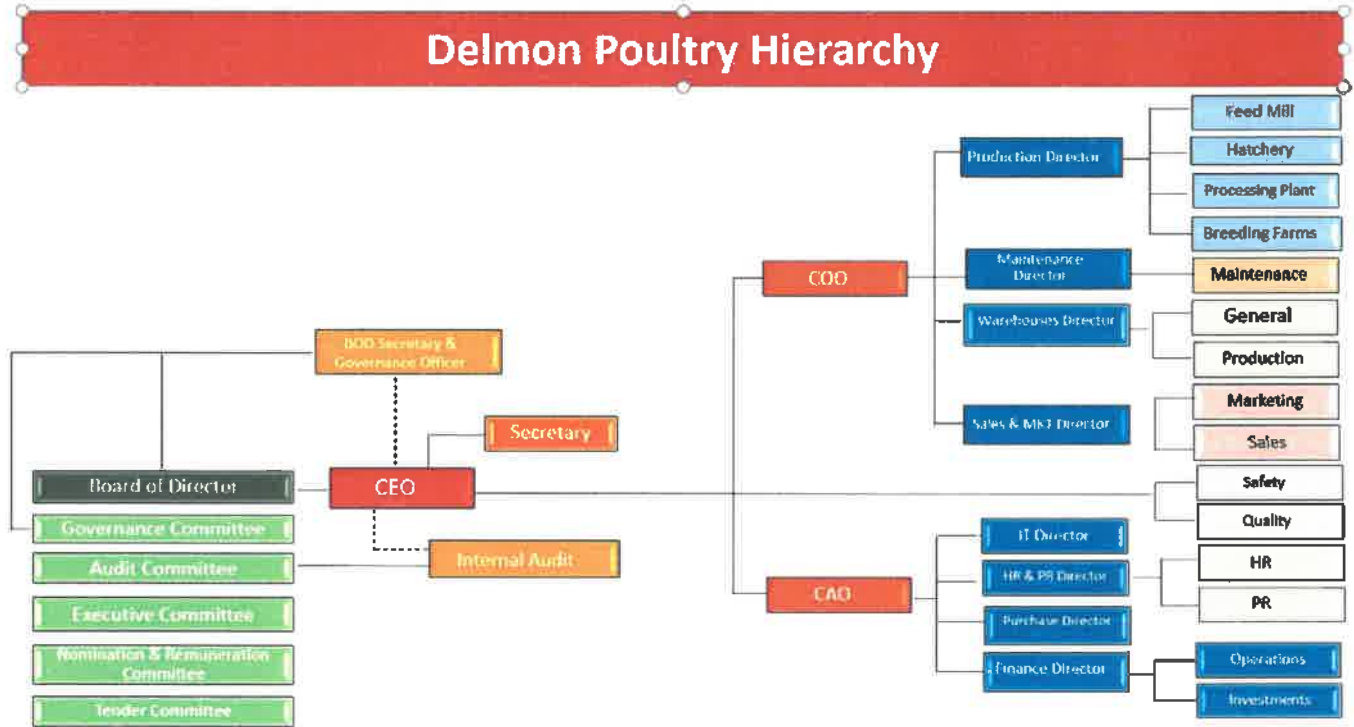
إعتمدت الشركة سياسة التبليغ عن المخالفات وتم تعيين مسئولين عنها ، إن هذه السياسة تغطي الحماية الكافية للموظفين الذين يقومون بتقديم تقارير بحسن نية عن تلك المخاطر والمخالفات ، وتشرف على هذه السياسة لجنة التدقيق التابعة لمجلس الإدارة.

- جملة المكافآت المدفوعة لموظفي الإدارة التنفيذية الرئيسيين (أكبر ستة موظفين) : تبلغ جملة المكافآت المدفوعة لموظفي الإدارة التنفيذية الرئيسيين (أكبر ستة موظفين) خلال عام 2021، بما في ذلك الرواتب والبونس والعلاوات والزيادات مبلغ 241,802.357 دينار موزعة على النحو التالي:

البيان	المبالغ المدفوعة خلال عام 2021 بالدينار البحريني
مجموع الرواتب الاساسية والبدلات المدفوعة	223,162.500
مجموع المكافأة / البونس	18,639.857
الاجمالي	241,802.357



### • الهيكل التنظيمي للشركة:



### 3- مدقق الحسابات الخارجي:

- نبذة عن مدقق حسابات الشركة للمساهمين وأدائه المهني:  
تأسست BDO البحرين في عام 1980، وتعتبر واحدة من الشركات المحاسبية والاستشارية الرائدة في البحرين وذات سمعة جيدة في تقديم الخدمات في مجال التدقيق والتأكد، المراجعة الداخلية واستشارات المخاطر، استشارات الأعمال، الشركات القانونية، تدار من قبل سبعة شركاء. خلال عام 2021 أبدى المدقق الخارجي مهنية عالية في تطبيق المعايير المحاسبية المعتمدة وملتزم في تسليم تقاريره المالية المدققة في أوقاتها.
- بيان الأتعاب والتكاليف الخاصة بالتدقيق أو الخدمات التي قدمها مدقق الحسابات الخارجي خلال العام 2021، إضافة إلى بيان بعدد السنوات التي قضاها كمدقق حسابات خارجي للشركة. وذلك حسب الجدول التالي:

اسم مكتب التدقيق	BDO
عدد السنوات التي قضاها المكتب كمدقق حسابات خارجي للشركة	9 سنوات
اسم الشريك المسؤول عن تدقيق حسابات الشركة	Nath Venkitachalam Viswanath
عدد السنوات التي قضاها الشريك المسؤول عن تدقيق حسابات الشركة	سنتين
إجمالي أتعاب التدقيق للبيانات المالية لعام 2020	6,400 دينار
أتعاب وتكاليف الخدمات الخاصة الأخرى بخلاف التدقيق للبيانات المالية لعام 2021	لا يوجد



#### 4- لجنة التدقيق:

- أسماء أعضاء لجنة التدقيق، وبيان اختصاصاتها والمهام الموكلة لها.
- تتألف لجنة التدقيق من اربعة اعضاء، وتجتمع اللجنة أربع مرات في السنة على الأقل. وتتضمن مهام ومسئوليات لجنة التدقيق مراجعة تقارير المدققين الخارجيين المتعلقة بالبيانات المالية السنوية والربع سنوية المرحلية، مراجعة أنشطة وتقارير المدقق الداخلي، تقييم استقلالية المدقق الخارجي، مراجعة أنظمة الرقابة الداخلية وأنظمة إدارة المخاطر، مراجعة السياسات المحاسبية واللوائح والإجراءات والقوانين المطبقة، التأكد من التزام الشركة بالمتطلبات القانونية والتنظيمية. والجدول التالي يوضح اعضاء لجنة التدقيق:

عبدالحسين خليل ديواني - رئيس	جعفر محمد علي آل ضيف
حسن نبيل المحروس	فؤاد ابراهيم المطوع

- عدد الاجتماعات التي عقدتها لجنة التدقيق خلال السنة وتواريخها لمناقشة المسائل المتعلقة بالبيانات المالية وأية أمور أخرى، وبيان عدد مرات الحضور الشخصي للأعضاء في الاجتماعات المنعقدة.

الاجتماع	الأول	الثاني	الثالث	الرابع	الحضور
	Feb-3	May-3	Aug -3	Oct-31	
عبدالحسين خليل ديواني	✓	✓	✓	✓	100%
جعفر محمد علي آل ضيف	✓	✓	✓	✓	100%
فؤاد ابراهيم المطوع	✓	✓	✓	✓	100%
حسن نبيل المحروس	✓	✓	✓	✓	100%

#### 5- لجنة الترشيح والمكافآت:

- أسماء أعضاء لجنة الترشيح والمكافآت، وبيان اختصاصاتها والمهام الموكلة لها.

تتألف لجنة الترشيحات والمكافآت من ثلاثة اعضاء وتجتمع اللجنة مرتين في السنة على الأقل ، وتتضمن المسؤوليات والمهام الرئيسية للجنة الترشيحات والمكافآت على تحديد الاشخاص المؤهلين للانضمام الى عضوية مجلس الادارة والادارة التنفيذية بالشركة ، تقديم التوصيات لمجلس الادارة بالمرشحين المحتملين لعضوية مجلس الادارة ليتم ادراجهم من قبل مجلس الادارة على جدول اعمال اجتماع الجمعية العامة التالي ، تقديم التوصيات الى مجلس الادارة حول التغييرات التي تعتقد اللجنة انها مطلوبة بالنسبة لعدد أعضاء المجلس او اي من اللجان المنبثقة عن مجلس الادارة، مراجعة سياسات الشركة المتعلقة بمكافأة اعضاء مجلس الادارة والادارة التنفيذية وتقديم توصياتها بشأن ذلك، التأكد من وجود خطط احلال للادارة التنفيذية . والجدول التالي يوضح اعضاء لجنة الترشيحات والمكافآت:

عبد الرضا محمد الديلمي - رئيس	جعفر محمد علي آل ضيف
عصام عبدالحميد زينل	





- بيان بعدد الاجتماعات التي عقدتها اللجنة خلال السنة المالية وتواريخ انعقادها، مع بيان عدد مرات الحضور الشخصي لجميع أعضاء اللجنة:

الاجتماع	الأول	الثاني	الحضور
	Jan-14	Jun - 2	
عبد الرضا محمد الديلمي	✓	✓	100%
عصام عبدالحميد زينل	✓	✓	100%
جعفر محمد علي آل ضيف	✓	✓	100%

#### 6- لجنة الحوكمة:

- أسماء أعضاء لجنة الحوكمة، وبيان اختصاصاتها والمهام الموكلة لها:  
تتألف لجنة الحوكمة من ثلاثة أعضاء ، وتجتمع اللجنة مرتين في السنة على الأقل . وتتضمن المسؤوليات والمهام الرئيسية للجنة الحوكمة على تطوير ومراجعة السياسات والاجراءات المتعلقة بالتغييرات المطلوبة في ميثاق حوكمة الشركات المعمول به في الشركة وتقديم توصياتها بشأن ذلك لمجلس الادارة ، مراجعة موافيق اللجان المنبثقة من مجلس الادارة وتقديم توصياتها بشأن اي تغييرات او تعديلات مطلوبة ، التحقق من ان ميثاق حوكمة الشركات المعمول به في الشركة قد حقق الاهداف المرجوة منه . والجدول التالي يوضح اعضاء لجنة الحوكمة:

فؤاد ابراهيم المطوع- رئيس  
عبد الرضا محمد الديلمي  
عصام عبدالحميد زينل

#### • ملخص عن تقرير أعمال اللجنة خلال العام 2021 :

اجتمعت اللجنة مرتين خلال عام 2021 وراجعت اللجنة أدلة وسياسات الإدارات والأقسام ، كما أعدت اللجنة دليل لجنة المناقصات ورفعت توصياتها بشأنه الى السادة رئيس وأعضاء مجلس الإدارة الذي اعتمده بصورته النهائية وتم البدء بتطبيقه خلال هذا العام.

الاجتماع	الأول	الثاني	الحضور
	Jun-17	Dec - 5	
فؤاد ابراهيم المطوع	✓	✓	100%
عبد الرضا محمد الديلمي	✓	✓	100%
عصام عبدالحميد زينل	✓	✓	100%

#### 7- لجنة المناقصات

- أسماء أعضاء لجنة الحوكمة، وبيان اختصاصاتها والمهام الموكلة لها:



شُكلت لجنة المناقصات والمشتريات بناءً على قرار من مجلس إدارة الشركة في يوليو 2020 ، تتضمن عضوين منتدبين من مجلس الإدارة وبعض من أعضاء الإدارة التنفيذية ، تختص بالنظر في العطاءات والمناقصات الخاصة بمشتريات الشركة وذلك حسب التفصيل المشار له بالقرار. تجتمع اللجنة بحسب الحاجة ولا يوجد حد أدنى للاجتماعات. تنظر اللجنة في الجوانب المالية والجزائية والقانونية والفنية للمناقصات المقدمة لها.

حسن نبيل المحروس

عصام عبدالحميد زينل - رئيس

#### 8- اسم مسئول حوكمة الشركة وبيان أرقام التواصل معه:

تم تعيين السيدة علياء الخياط - سكرتير مجلس الادارة كمسئول لحوكمة الشركات، ويمكن التواصل معها من خلال الايميل alyaa.s@dawajen.bh أو هاتف رقم 17608272.

#### 9- تفاصيل أية مخالفات مرتكبة خلال السنة المالية وبيان أسبابها، وخطة معالجتها لتجنب تكرارها مستقبلاً:

نود أن ننوه أن تقرير الحوكمة لعام 2021 لم تصدر حوله أي ملاحظات من قبل المعنيين في وزارة الصناعة والتجارة والسياحة ومصرف البحرين المركزي، وأن الشركة مازالت ملتزمة بموافاة وزارة الصناعة والتجارة والسياحة ومصرف البحرين المركزي وبورصة البحرين بجميع متطلباتهم وموافاتهم بأية أمور أو قرارات مؤثرة حسب الانظمة الصادرة من الجهاز التشريعي في مملكة البحرين. وتقوم اللجان بدور فاعل على أكمل وجه لتحقيق اهداف ورسالة الشركة حيث تتكون اللجان المنصوص عليها في نظام حوكمة الشركات المعتمد في مملكة البحرين من رؤساء وأغلبية اعضاء مستقلين، وأن جميع أعضاء مجلس الادارة غير مشاركين في عضوية أكثر من ثلاث مجالس ادارات شركات مساهمة عامة في البحرين، كما تود الشركة الافصاح عن الاتي:

• **عضوية لجنة الترشيحات والمكافآت:** تتكون لجنة الترشيحات من ثلاثة أعضاء برئاسة عضو غير مستقل وعضوية اثنان من الاعضاء المستقلين.

وستحرص الشركة على الاستمرار في تحقيق الترتيبات المثلى لمجلس الادارة واللجان بناء على الاستقلالية والخبرة والكفاءة لرئيس واعضاء مجلس الادارة. ولم تُرتكب أي مخالفات أخرى خلال السنة المالية المنتهية في 31 ديسمبر 2021.

#### 10- بيان بالمساهمات النقدية والعينية التي قامت بها الشركة خلال العام 2021 في تنمية المجتمع المحلي:

التزمت الشركة وعلى مدى عقود من تخصيص ميزانية سنوية لدعم الاعمال الخيرية ودعم المشاريع التنموية والبيئية في مملكة البحرين، وخلال عام 2021 تبرعت الشركة بما مقداره 4,320 دينار لدعم الجمعيات والمؤسسات الخيرية بالمملكة، وستحرص الشركة على استمرارية الدعم لشعور الشركة ومجلس ادارتها بحس المسؤولية المجتمعية لتلتزم الشركة بتطبيق المثل العليا للمسؤولية الاجتماعية بأقصى قدر ممكن في جميع جوانب عملياتها وتعاملاتها من خلال التالي:

1. الحفاظ على أعلى معايير الجودة العالمية في منتجاتها.
2. التحري عن الموردين والمقاولين المحتملين قبل القيام بأية تعاملات تجارية معهم .
3. معاملة جميع الموظفين بالعدل والكرامة.
4. اعتماد الأولوية في التوظيف للبحرينيين ويتضح ذلك من نسبة البحرنة المرتفعة في الشركة 97%.
5. حماية البيئة ومنع التلوث وحماية صحة وسلامة الموظفين وغيرهم.



- بيان بتوزيع ملكية المساهمين كما في 2021/12/31 (أفراد، شركات، حكومات، أو منظمات) مصنفة على النحو التالي: محلي، خليجي، عربي، وأجنبي.

نسبة الأسهم المملوكة				تصنيف المساهم
أفراد	شركات	حكومة أو منظمات	المجموع	
47.04%	18.68%	34.23%	99.95%	محلي
0.05%	-	-	0.05%	عربي
-	-	-	-	أجنبي
47.09%	18.68%	34.23%	100%	المجموع

- بيان بالمساهمين الذين يملكون 5% أو أكثر من رأس مال الشركة مع بيان اسم الشخص الطبيعي مالك الأسهم المستفيد النهائي، كما في 2021/12/31 حسب الجدول التالي:

#	الاسم	عدد الأسهم المملوكة	نسبة الأسهم المملوكة من رأس مال الشركة	اسم الشخص الطبيعي المستفيد النهائي
1	الهيئة العامة للتأمين الاجتماعي	6,002,032	19.23%	هيئة حكومية
2	ممتلكات البحرين القابضة ش.م.ب	4,681,383	15.00%	شركة حكومية قابضة
3	مجموعة ترافكو ش.م.ب	3,159,366	10.12%	شركة عامة مدرجة
4	عبد الحميد زينل محمد	2,319,630	7.43%	نفسه

- بيان بكيفية توزيع المساهمين وفقاً لحجم الملكية كما في 2021/12/31 حسب الجدول التالي:

#	ملكية الأسهم (سهم)	عدد المساهمين	عدد الأسهم المملوكة	نسبة الأسهم المملوكة من رأس المال
1	أقل من 50,000	1,441	4,061,596	13.02%
2	من 50,000 إلى أقل من 500,000	47	6,825,537	21.87%
3	من 500,000 إلى أقل من 5,000,000	9	14,320,112	45.88%
4	أكثر من 5,000,000	1	6,002,032	19.23%

- بيان الأحداث الجوهرية التي صادفت الشركة خلال العام 2021: يمكنكم الاطلاع على تقرير مجلس الإدارة المرفق مع تقرير البيانات المالية للسنة المنتهية في 31 ديسمبر 2021 لتبيان الأعمال الجوهرية التي صادفت الشركة خلال عام 2021.





## 11- توضيح مدى الالتزام بأحكام ميثاق حوكمة الشركات، وفقاً للتالي:

المبدأ	غير ملتزم	ملتزم جزئياً	ملتزم كلياً	توضيح أسباب عدم الالتزام (أن وجدت)
المبدأ 1: وجود مجلس إدارة للشركة فعال ومؤهل علمياً وذو خبرة.			✓	
المبدأ 2: يجب أن يكون لدى أعضاء مجلس الإدارة والإدارة التنفيذية إخلاصاً وولاءاً كامليين للشركة.			✓	
المبدأ 3: يجب على مجلس الإدارة أن يقوم بوضع قيود صارمة وشديدة على التدقيق والتقارير المالية، والرقابة الداخلية، والالتزام بالقانون.			✓	
المبدأ 4: على الشركة أن تقوم بوضع إجراءات فعالة لتعيين وتدريب وتقييم أعضاء مجلس الإدارة.			✓	
المبدأ 5: يجب على الشركة مكافأة أعضاء مجلس الإدارة وكبار المسؤولين بطريقة عادلة ومسئولة.			✓	
المبدأ 6: يجب على مجلس الإدارة وضع هيكل إداري واضح وفعال للشركة، وتحديد المسميات الوظيفية والصلاحيات والمهام والمسئوليات.			✓	
المبدأ 7: يجب على الشركة أن تتواصل مع المساهمين، وتشجعهم على المشاركة وتحترم حقوقهم.			✓	
المبدأ 8: يجب أن تقوم الشركة بالإفصاح عن حوكمتها.			✓	
المبدأ 10: يجب على مجلس الإدارة التأكد من سلامة البيانات المالية المقدمة للمساهمين، من خلال الاستعانة بمدققي الحسابات الخارجيين.			✓	
المبدأ 11: يجب أن تسعى الشركة من خلال المسؤولية الاجتماعية إلى ممارسة دورها كمواطن صالح.			✓	

## 12- أية إفصاحات مطلوبة من قبل الجهات الرقابية:

لا يوجد.

  
عبد الرحمن محمد جمشير  
رئيس مجلس الإدارة  
التاريخ 9 / فبراير / 2022





شركة دلمون للدواجن  
Delmon Poultry Company B.S.C

# ANNUAL REPORT

# 2021



His Royal Majesty  
**King Hamad bin Isa Al Khalifa**  
King of The Kingdom of Bahrain



His Royal Highness  
**Prince Salman bin Hamad Al Khalifa**  
Crown Prince, Deputy Supreme  
Commander and Prime Minister

# Index

1	Page	1	2	Page	1A
Board Directors			Executive Managers		
3	Page	2-3	4	Page	4-5A
Administration and Contact Details			Board of Directors Report		
5	Page	6-8	6	Page	9
Independent Auditor Report			Statement of Financial Position		
7	Page	10	8	Page	11
Statement of Profit or Loss			Statement of comprehensive income		
9	Page	12	10	Page	13
Statement of changes in shareholders equity			Statement of cash flows		
11	Page	14-48			
Notes to the Financial Statement					

# Board Directors



**Mr. Abdul Rahman Jamsheer**  
**Chairman**



**Mr. Yousuf Saleh Al Saleh**  
**Board Director**



**Mr. Mohammed Jihad Bukamal**  
**Board Director**



**Mr. Abdul Hussain Khalil Dewani**  
**Vice Chairman**



**Mr. Talal Mohaned Al Mannai**  
**Board Director**



**Mr. Hasan Nabeel Al Mahroos**  
**Board Director**



**Mr. Abdul Redha Mohaned Al Daylami**  
**Board Director**



**Mr. Jaffar Mohamed Ali Al Dhaif**  
**Board Director**



**Mr. Esam Abdul Hameed Zainal**  
**Board Director**



**Mr. Fouad Ebrahim Al Mutawa**  
**Board Director**

# Executive Managers



**Mr. Abdulhadi Mirza Jaffar**  
General Manager



**Mr. Hussain Abdulmajeed Falah**  
Acting AGM & IT Manager



**Mr. Sayed Alawi Jaffar Al Mahfood**  
Human Resource Manager



**Mrs. Alya Saeed Al Khayat**  
Executive Secretary & Board of Director Secretary



**Mr. Aatef Mohsen Alsaleh**  
Maintenance & HES Manager



**Mr. Islam Aboouf Mohamed**  
Acting Production Manager



**Mr. Ali Marhoon Ali**  
Finance Manager



**Mr. Ayman Ahmed Dawood**  
Purchasing Manager



**Mr. Adel Ziad Halbouni**  
Feed Mill Manager



**Mr. Sayed Hameed Alawi Mohamed**  
Sales & Marketing Manager



**Mr. Ahmed Samer**  
Hatchery Manager



**Delmon Poultry Company B.S.C.**  
**Administration and contact details as at 31 December 2021**

---

<b>Commercial registration</b>	10700-1 obtained on 21 July 1980 10700-2 obtained on 2 March 2017 10700-3 obtained on 26 January 2019
<b>Board of directors</b>	Abdul Rahman Mohamed Jamsheer (Chairman) Abdulhussain Khalil Dewani (Vice Chairman) Yousuf Saleh Al-Saleh Abdulredha Mohamed Al Daylami Talal Mohamed Abdulla Al Mannai Esam Abdulhameed Zainal Jaffar Mohamed Ali Al Dhaif Mohamed Jihad Bukamal - up to 31 January 2022 Hasan Nabeel Ebrahim Al Mahroos Fouad Ebrahim Almutawa
<b>Executive Committee</b>	Mohamed Jihad Bukamal(Chairman) - up to 31 January 2022 Abdul Rahman Mohamed Jamsheer Yousuf Saleh Al Saleh Talal Mohamed Abdulla Al Mannai
<b>Audit Committee</b>	Abdulhussain Khalil Dewani (Chairman) Hasan Nabeel Ebrahim Al Mahroos Jaffar Mohamed Ali Al Dhaif Fouad Ebrahim Yousif Almutawa
<b>Governance Committee</b>	Fouad Ebrahim Almutawa (Chairman) Abdulredha Mohamed Al Daylami Esam Abdulhameed Zainal
<b>Nomination and Remuneration Committee</b>	Abdulredha Mohamed Al Daylami (Chairman)  Jaffar Mohamed Ali Al Dhaif Esam Abdulhameed Zainal
<b>General Manager</b>	Abdulhadi Mirza Jaffar

<b>Offices and plants</b>	Administration and chicken processing plant Hamala, PO Box 20535 Telephone 17608282 Fax 17601930 Email: <a href="mailto:info@dawajen.bh">info@dawajen.bh</a> Website: <a href="http://www.dawajen.bh">www.dawajen.bh</a>  Feedmill - Mina Salman Telephone 17727705  Chicks Hatchery - Al-Buhair Telephone 17624832
<b>Principal bankers</b>	Ahli United Bank National Bank of Bahrain National Bank of Kuwait Bahrain Islamic Bank Bank of Bahrain and Kuwait Kuwait Finance House
<b>Auditors</b>	BDO 17 <sup>th</sup> Floor Diplomatic Commercial Office Tower PO Box 787 Manama Kingdom of Bahrain
<b>Internal Auditor</b>	Grant Thornton - Abdulaal 12 <sup>th</sup> Floor, Al Nakeel Tower Seef District PO Box 11175 Kingdom Of Bahrain
<b>Share registrar</b>	Bahrain Clear B.S.C (c) PO Box 3203 Manama Kingdom of Bahrain



**Delmon Poultry Company B.S.C.**  
**Directors' report for the year ended 31 December 2021**

---

Dear Shareholders,

On behalf of myself and members of the Board of Directors, it gives me great pleasure to present the report of the Board of Directors of Delmon Poultry Company B.S.C. for the year ended 31 December 2021.

The year 2021 was marked by the Company's continuation in implementing the strategy approved by the Board related to the rehabilitation and modernization program of the various production sites, as it completed a numbers of development projects that can be summarized as follows:

- 1- Installation of a new cut-up line in the Processing Plant.
- 2- Installation of a new Steam Boiler in the feed mill.
- 3- Installation of Chemical scrapper - Rendering Plant

The Company is also in progress to complete the following projects:

- 1- Upgrade of Electrical Network, as 90% of the project has been completed.
- 2- Construction of a new freezer room, as 80% of the project has been completed.
- 3- Start to build a new hatchery in Hamala area and expected to be completed by the end of this year 2022.

Despite the difficulties of the conditions of the Covid -19 and its negative effects on the economic levels, in addition to the conditions of shipping and transportation, the Company succeeded through hard work in complete several projects, which reflects the Company's endeavor to develop its capabilities and its contribution to food security in the Kingdom.

Regarding Chicken Processing Plant, chicken sales has reached approximately KG 7.5 million, This amount is close to the previous year. For the Hatchery Plant, total sales of chicks have reached 9.6 million chicks, and feed sales has reached 31,385 tons.

The directives of the Board of Directors to continue developing and improving Company's production sites and the experience of the executive management will be positively reflected to implement the Company's plan to increase production and diversify products according to the poultry industry development.

**Financial highlights:**

The Company's net sales for the year 2021 was about BD15.5 million, with an increase of BD 743 thousand compared to the previous year. The Company also recorded a gross profit of BD 641 thousand compared to a gross profit of BD 983 thousand in the previous year with a decrease of 35%. The main reason for the decline in profits is due to the increase in production cost as a result of the increase in prices of raw materials which are used in production operations, in addition to the noticeable increase in logistics and shipments cost due to the continuous impact of Corona pandemic (Covid-19).

Moreover, the support provided by the esteemed Government in relation with Corona pandemic amounting to BD 227 thousand contributed significantly to the Company's financial position.

Investment income has decreased by 32% in the current year to reach BD 164 thousand compared to BD 243 thousand in the previous year.

With regards to Bahrain Livestock Company - in which the Company owns a 36.26% - the investment has decreased by BD 99 thousand compared to the previous year, where the Company's share of the losses of the livestock Company amounted to BD 113 thousand.

Overall, all of the above have reflected in the Company's net profit which amounted to BD 254 thousand, compared to a net profit of BD 866 thousand in the previous year, and thus the basic earnings per share was fils 8 for the current year compared with fils 28 in 2020.

**Delmon Poultry Company B.S.C.**  
**Directors' report for the year ended 31 December 2021**

---

**Future Insights:**

Delmon Poultry Company, for a nearly 4 decades has accumulated more experiences which has enabled it to overcome many challenges seeking to utilise these accumulated experiences in implementing modernization and development projects at the company's production sites in the Company, It also seeks to benefit from it in continuing to implement those development plans in building its own farms through its cooperation with the official authorities to assign a plot of land to construct broiler chickens breeding farms in response to the increase in production and increase in the Company's market share of chickens in food security.

Also, the Company given the availability of expertise in the poultry industry is seeking to employ these capabilities in the process of studying and evaluating the feasibility of merging with the General Poultry Company, and work is underway to be prepared by the economic advisor appointed by the Company.

The Company's Board of Directors seeks the highest standards and best practices for corporate governance code issued by the Minister of Industry, Commerce and Tourism and the Central Bank of Bahrain, and continuing to seek to enhance the optimal application of all the requirements of the corporate governance charter. The corporate governance report for the year 2021 includes comprehensive details on the disclosures related to corporate governance charter and the Company's compliance towards it.

**Thanks and Gratitude:**

On behalf of myself and member of the Board of Directors, I am pleased to extend my great thanks, appreciation and gratitude to His Majesty King Hamad Bin Isa Al Shalika the beloved King of the Kingdom of Bahrain and to His Royal Highness Price Salman Bin Hamad Al Khalifa the Crown Price and Deputy Supreme Commander and Prime Minister may Allah bless them all and keep them enshrine for this beloved country for their wise leadership, guidance and continuous support for economy development.

and to His Excellency Sheikh Khalid bin Abdullah Al Khalifa, Deputy Prime Minister and Chairman of the Ministerial Committee for Services and Infrastructure for his distinguished wise directions to achieve food security in the Kingdom of Bahrain, and His Excellency Shaikh Salman bin Khalifa Al-Khalifa Minister of Finance and National Economy, His Excellency Zayed Rashid Alzayani Minister of Industry, Commerce and Tourism, and His Excellency Minister Essam bin Abdullah Khalaf Ministry of Works Municipalities Affairs and Urban Planning, and the Agent of Livestock, Dr.Khalid Ahmed Mohammed Hassan, Agriculture and Marine Resources Undersecretary Eng. Ebrahim Alhawaj , and to all ministries, Governmental bodies and authorities for their continued support of the Company.

In conclusion, we are pleased to express our appreciation and heartfelt thanks to the valued shareholders and all honorable clients for the Company for their valued confidence and continuous support to the Company, as well as to the executive management and all employees of the company for their commitments, dedication and their efforts during the year, wishing to continue exerting more efforts for the prosperity and development of the Company.

We ask God for success for the good of everyone.

Peace be upon you and God's mercy and blessings.



Abdul Rahman Mohamed Jamsheer  
Chairman of the Board  
9 February 2022

**Disclosure for the remuneration of members of the board of directors  
and the executive management for the year 2021**

**First: Board of directors' remuneration details:**

Name	Fixed remunerations in BD					Variable remunerations in BD					End-of-service award	Aggregate amount (Does not include expense allowance)	Expenses Allowance
	Remunerations of the chairman and BOD	Total allowance for attending Board and committee meetings	Salaries	Others	Total	Remunerations of the chairman and BOD	Bonus	Incentive plans	Others	Total			
First: Independent, Non-Executive Directors:													
Abdulrahman Mohamed Jamsheer	2000	6,500	0	0	8,500	874	0	0	0	874	0	9,374	0
Abdulhussain Khalil Dewani	0	5,000	0	0	5,000	874	0	0	0	874	0	5,874	0
Yusuf Saleh AL Saleh	0	6,500	0	0	6,500	874	0	0	0	874	0	7,374	0
Talal Mohamed Al Mannai	0	6,500	0	0	6,500	874	0	0	0	874	0	7,374	0
Jaafer Mohamed Ali AL Dhaif	0	6,000	0	0	6,000	874	0	0	0	874	0	6,874	0
Fouad Ibrahim Al Mutawa	0	6,000	0	0	6,000	874	0	0	0	874	0	6,874	0
Esam Abdulhameed Zainal	0	7,500	0	0	7,500	874	0	0	0	874	0	8,374	0
Second: Non Independent, Non-Executive Directors:													
Abdulredha Mohamed Al Dailami	0	5,000	0	0	5,000	874	0	0	0	874	0	5,874	0
Mohammed Jihad Bu Kamal	0	6,500	0	0	6,500	874	0	0	0	874	0	7,374	0
Hasan Nabeel Al Mahroos	0	7,000	0	0	7,000	874	0	0	0	874	0	7,874	0
Total in BD	2,000	62,500	0	0	64,500	8,740	0	0	0	8,740	0	73,240	0

**Second: Executive management remuneration details:**

Executive management	Total paid salaries and allowances	Total paid remuneration (Bonus)	Any other cash/ in kind remuneration for 2021	Aggregate Amount
Top 6 remunerations for executives, including CEO and Senior Financial Officer	223,162.500 BD	18,639.857 BD	0	241,802.357BD

## **Independent auditor's report to the shareholders of Delmon Poultry Company B.S.C.**

### **Report on the audit of the financial statements**

#### **Opinion**

We have audited the financial statements of Delmon Poultry Company B.S.C. ("the Company"), which comprise the statement of financial position as at 31 December 2021, the statement of profit or loss, the statement of comprehensive income, the statement of changes in shareholders' equity and the statement of cash flows for the year then ended, and notes to the financial statements, including a summary of significant accounting policies. In our opinion, the accompanying financial statements present fairly, in all material respects, the financial position of the Company as at 31 December 2021, and its financial performance and its cash flows for the year then ended in accordance with International Financial Reporting Standards (IFRSs).

#### **Basis for opinion**

We conducted our audit in accordance with International Standards on Auditing (ISAs). Our responsibilities under those standards are further described in the *Auditor's responsibilities for the audit of the financial statements* section of our report. We are independent of the Company in accordance with the ethical requirements that are relevant to our audit of the financial statements in accordance with the Code of Ethics for Professional Accountants ("IESBA Code") issued by International Ethics Standards Board for Accountants, and we have fulfilled our other ethical responsibilities in accordance with its requirements. We believe that the audit evidence we have obtained is sufficient and appropriate to provide a basis for our opinion.

#### **Key audit matters**

Key audit matters are those matters that, in our professional judgment, were of most significance in our audit of the financial statements for the year ended 31 December 2021. These matters were addressed in the context of our audit of the financial statements as a whole, and in forming our opinion thereon, and we do not provide a separate opinion on these matters. The key audit matters include:

##### ***Revenue recognition***

Revenue reported in Note 24 represents sale of chicken, chicks, feed and other miscellaneous income. The Company focuses on revenue as key performance measure. By default, this area has a fraud risk element and therefore considered as a significant risk.

Our procedures included considering appropriateness of revenue recognition as per the Company policy including those relating to discounts and assessing compliance with the policies in terms of applicable accounting standards. We tested effectiveness of internal controls implemented by the Company on the revenue cycle. We assessed sales transactions taking place at either side of the statement of financial position date to assess whether the revenue was recognised in the correct period. We also performed analytical review on revenue based on trends in monthly sales and profit margins.

##### ***Valuation of the financial assets at fair value***

The Company owns quoted and unquoted investments as disclosed in Notes 9 and 10 which form material balances in the financial statements of the Company and are subject to change in the fair value. This could have a significant impact on the Company's results if misstated.

Our audit procedures included testing of investments acquired and sold during the year on a sample basis, testing of ownership and classification, testing of fair value of the quoted investments with the listed prices in the relevant stock exchange, evaluating other valuation techniques used by the management for the determination of fair values of investments that are not quoted in active markets.

#### **Other information**

Management is responsible for the other information. The other information in the annual report comprise of Directors' report and Corporate governance report but does not include the financial statements and our auditor's report thereon. Our opinion on the financial statements does not cover the other information and we do not express any form of assurance conclusion thereon.



## **Independent auditors' report to the shareholders of Delmon Poultry Company B.S.C. (continued)**

### **Report on the audit of the financial statements (continued)**

#### **Other information (continued)**

In connection with our audit of the financial statements, our responsibility is to read the other information and, in doing so, consider whether the other information is materially inconsistent with the financial statements or our knowledge obtained in the audit, or otherwise appears to be materially misstated. If, based on the work we have performed, we conclude that there is a material misstatement of this other information; we are required to report that fact. We have nothing to report in this regard.

#### **Responsibilities of management and Those Charged With Governance ("TCWG") for the financial statements**

Management is responsible for the preparation and fair presentation of these financial statements in accordance with International Financial Reporting Standards, and for such internal control as management determines is necessary to enable the preparation of financial statements that are free from material misstatement, whether due to fraud or error.

In preparing the financial statements, management is responsible for assessing the Company's ability to continue as a going concern, disclosing, as applicable, matters related to going concern and using the going concern basis of accounting unless management either intends to liquidate the Company or to cease operations, or have no realistic alternative but to do so. Those Charged With Governance are responsible for overseeing the Company's financial reporting process.

#### **Auditor's responsibilities for the audit of the financial statements**

Our objectives are to obtain reasonable assurance about whether the financial statements as a whole are free from material misstatement, whether due to fraud or error, and to issue an auditor's report that includes our opinion. Reasonable assurance is a high level of assurance, but is not a guarantee that an audit conducted in accordance with ISAs will always detect a material misstatement when it exists. Misstatements can arise from fraud or error and are considered material if, individually or in the aggregate, they could reasonably be expected to influence the economic decisions of users taken on the basis of these financial statements.

As part of an audit in accordance with ISAs, we exercise professional judgment and maintain professional skepticism throughout the audit. We also:

- Identify and assess the risks of material misstatement of the financial statements, whether due to fraud or error, design and perform audit procedures responsive to those risks, and obtain audit evidence that is sufficient and appropriate to provide a basis for our opinion. The risk of not detecting a material misstatement resulting from fraud is higher than for one resulting from error, as fraud may involve collusion, forgery, intentional omissions, misrepresentations, or the override of internal control.
- Obtain an understanding of internal control relevant to the audit in order to design audit procedures that are appropriate in the circumstances, but not for the purpose of expressing an opinion on the effectiveness of the Company's internal control.
- Evaluate the appropriateness of accounting policies used and the reasonableness of accounting estimates and related disclosures made by management.
- Conclude on the appropriateness of management's use of the going concern basis of accounting and based on the audit evidence obtained, whether a material uncertainty exists related to events or conditions that may cast significant doubt on the Company's ability to continue as a going concern. If we conclude that a material uncertainty exists, we are required to draw attention in our auditor's report to the related disclosures in the financial statements or, if such disclosures are inadequate, to modify our opinion. Our conclusions are based on the audit evidence obtained up to the date of our auditor's report. However, future events or conditions may cause the Company to cease to continue as a going concern.

## **Independent auditors' report to the shareholders of Delmon Poultry Company B.S.C. (continued)**

### **Report on the audit of the financial statements (continued)**

#### **Auditor's responsibilities for the audit of the financial statements (continued)**

- Evaluate the overall presentation, structure and content of the financial statements, including the disclosures, and whether the financial statements represent the underlying transactions and events in a manner that achieves fair presentation.

We communicate with the management and TCWG regarding, among other matters, the planned scope and timing of the audit and significant audit findings, including any significant deficiencies in internal control that we identify during our audit.

We also provide TCWG with a statement that we have complied with relevant ethical requirements regarding independence, and to communicate with them all relationships and other matters that may reasonably be thought to bear on our independence, and where applicable, related safeguards.

From the matters communicated with TCWG, we determine those matters that were of most significance in the audit of the financial statements of the current period and are therefore the key audit matters. We describe these matters in our auditor's report unless law or regulation precludes public disclosure about the matter or when, in extremely rare circumstances, we determine that a matter should not be communicated in our report because the adverse consequences of doing so would reasonably be expected to outweigh the public interest benefits of such communication.

#### **Report on other legal and regulatory requirements**

a) As required by the Bahrain Commercial Companies Law, we report that:

1. we have obtained all the information we considered necessary for the purpose of our audit;
2. the Company has carried out stock-taking in accordance with recognised procedures, has maintained proper books of account and the financial statements are in agreement therewith; and
3. the financial information included in the Directors' report is consistent with the books of account of the Company.

b) As required by the Ministry of Industry, Commerce and Tourism in its letter dated 30 January 2020 in respect of the requirements of Article 8 of Section 2 of Chapter 1 of the Corporate Governance Code, we report that the Company has:

1. a corporate governance officer; and
2. Board approved written guidance and procedures for corporate governance.

In addition, we report that, nothing has come to our attention which causes us to believe that the Company has breached any of the applicable provisions of the Bahrain Commercial Companies Law, the Central Bank of Bahrain (CBB) Rule Book (applicable provisions of Volume 6) and CBB directives, regulations and associated resolutions, rules and procedures of the Bahrain Bourse or of its Memorandum and Articles of Association, which would materially affect its activities, or its financial position as at 31 December 2021.



Manama, Kingdom of Bahrain  
9 February 2022



**Delmon Poultry Company B.S.C.**  
**Statement of financial position as at 31 December 2021**  
**(Expressed in Bahrain Dinars)**


	Notes	31 December 2021	31 December 2020
<b>ASSETS</b>			
<b>Non-current assets</b>			
Property, plant and equipment	6	3,915,299	2,804,961
Investment in an associate	7	1,343,476	1,442,090
Right-of-use assets	8	596,545	551,964
Financial assets at fair value through other comprehensive income	9	3,076,441	2,857,642
Financial assets at fair value through profit or loss	10	722,118	622,722
Investments at amortised cost	11	250,000	500,000
		<u>9,903,879</u>	<u>8,779,379</u>
<b>Current assets</b>			
Inventories	12	2,158,910	2,042,657
Trade and other receivables	13	3,096,731	2,290,174
Cash and bank balances	14	1,124,427	2,798,434
		<u>6,380,068</u>	<u>7,131,265</u>
<b>TOTAL ASSETS</b>		<u>16,283,947</u>	<u>15,910,644</u>
<b>EQUITY AND LIABILITIES</b>			
<b>Capital and reserves</b>			
Share capital	15	3,120,928	3,120,928
Statutory reserve	16(i)	1,560,464	1,560,464
General reserve	16(ii)	3,993,000	3,993,000
Development and raw material reserve	16(iii)	1,000,000	1,000,000
Investment fair value reserve	16(iv)	2,326,594	2,091,665
Retained earnings	16(v)	2,288,326	2,340,271
Treasury shares	15	(122,398)	(122,398)
<b>Total shareholders' equity</b>		<u>14,166,914</u>	<u>13,983,930</u>
<b>Non-current liabilities</b>			
Non-current portion of lease liabilities	19	623,721	580,756
Non-current portion of deferred income	22	169,586	193,698
Employees' terminal benefits	17	39,934	37,781
		<u>833,241</u>	<u>812,235</u>
<b>Current liabilities</b>			
Short-term borrowings	18	168,045	287,577
Current portion of lease liabilities	19	27,812	10,422
Trade and other payables	20	1,074,129	802,674
Current portion of deferred income	22	13,806	13,806
		<u>1,283,792</u>	<u>1,114,479</u>
<b>Total liabilities</b>		<u>2,117,033</u>	<u>1,926,714</u>
<b>TOTAL EQUITY AND LIABILITIES</b>		<u>16,283,947</u>	<u>15,910,644</u>

These financial statements, were approved and authorised for issue by the Board of Directors and signed on its behalf by:

  
Abdul Rahman Mohamed Jamsheer  
Chairman

  
Abdulhussain Khalil Dewani  
Vice chairman

  
Abdulhadi Mirza Jaffar  
General manager

See Auditor's Report dated 09-02-2022  
 Signed by BDO, CR No. 10201-04  
 Partner: Nath Venkitachalam Viswanath  
 Reg. No. 151  
 Signature: 

**Delmon Poultry Company B.S.C.**  
**Statement of profit or loss for the year ended 31 December 2021**  
**(Expressed in Bahrain Dinars)**

	<u>Notes</u>	<u>Year ended 31 December 2021</u>	<u>Year ended 31 December 2020</u>
Sales	24	15,544,433	14,801,510
Cost of sales	25	(14,903,164)	(13,818,223)
<b>Gross profit</b>		<b>641,269</b>	<b>983,287</b>
Other income	23	329,163	666,762
Other operating expenses	26	(798,345)	(888,141)
<b>Profit from operations</b>		<b>172,087</b>	<b>761,908</b>
Investment income	27	163,636	242,920
Unrealised fair value gains/(losses) on financial assets at fair value through profit or loss	10	78,795	(26,834)
Share of loss in an associate	7	(112,501)	(88,178)
Finance costs		(48,011)	(23,881)
<b>Net profit for the year</b>		<b>254,006</b>	<b>865,935</b>
<b>Basic and diluted earnings per share</b>	28	<b>Fils 8</b>	<b>Fils 28</b>

These financial statements, were approved and authorised for issue by the Board of Directors and signed on its behalf by:



**Abdul Rahman Mohamed Jamsheer**  
**Chairman**



**Abdulhussain Khalil Dewani**  
**Vice chairman**



**Abdulhadi Mirza Jaffar**  
**General manager**



**Delmon Poultry Company B.S.C.**  
**Statement of comprehensive income for the year ended 31 December 2021**  
**(Expressed in Bahrain Dinars)**

	Notes	Year ended 31 December 2021	Year ended 31 December 2020
Net profit for the year		254,006	865,935
Other comprehensive income/(loss)			
<i>Items that will not be reclassified to profit or loss:</i>			
Valuation gains/(losses) on financial assets at fair value through other comprehensive income	9	221,042	(38,036)
<i>Items that will or may be reclassified into profit or loss:</i>			
Company's share in associate's other comprehensive income/(loss)	7	13,887	(42,887)
Total other comprehensive income/(loss) for the year		234,929	(80,923)
Total comprehensive income for the year		488,935	785,012

These financial statements, were approved and authorised for issue by the Board of Directors and signed on its behalf by:



Abdul Rahman Mohamed Jamsheer  
Chairman



Abdulhussain Khalil Dewani  
Vice chairman



Abdulhadi Mirza Jaffar  
General manager

**Delmon Poultry Company B.S.C.**

**Statement of changes in shareholders' equity for the year ended 31 December 2021**  
(Expressed in Bahrain Dinars)

	Note	Share capital	Statutory reserve	General reserve	Development and raw material reserve	Investment fair value reserve	Retained earnings	Treasury shares	Total
At 31 December 2019		3,120,928	1,560,464	3,993,000	1,000,000	2,139,170	1,507,754	(122,398)	13,198,918
Total comprehensive income for the year		-	-	-	-	(80,923)	865,935	-	785,012
Movement in investment fair value reserve on disposal of financial assets at fair value through other comprehensive income		-	-	-	-	33,418	(33,418)	-	-
At 31 December 2020		3,120,928	1,560,464	3,993,000	1,000,000	2,091,665	2,340,271	(122,398)	13,983,930
Total comprehensive income for the year		-	-	-	-	234,929	254,006	-	488,935
Dividend distributed for 2020	29	-	-	-	-	-	(305,951)	-	(305,951)
At 31 December 2021		3,120,928	1,560,464	3,993,000	1,000,000	2,326,594	2,288,326	(122,398)	14,166,914

**Delmon Poultry Company B.S.C.**  
**Statement of cash flows for the year ended 31 December 2021**  
**(Expressed in Bahrain Dinars)**

	<u>Notes</u>	<u>Year ended 31 December 2021</u>	<u>Year ended 31 December 2020</u>
<b>Operating activities</b>			
Net profit for the year		254,006	865,935
Adjustments for:			
Depreciation	6	449,171	446,615
Amortisation of right-of-use assets	8	26,780	26,760
Finance costs		48,011	23,881
Gain on sale of property, plant and equipment		(38)	(1,395)
Unrealised fair value (gains)/losses on financial assets at fair value through profit or loss	10	(78,795)	26,834
Unrealised foreign exchange (gain)/loss	10	(20,601)	40,315
Share of loss in an associate	7	112,501	88,178
Interest income	27	(61,882)	(75,773)
Dividends income	27	(101,754)	(167,147)
Changes in operating assets and liabilities:			
Inventories		(116,253)	959,480
Trade and other receivables		(955,637)	(246,287)
Trade and other payables		271,982	(103,899)
Employees' terminal benefits, net		<u>2,153</u>	<u>7,285</u>
Net cash (used in)/provided by operating activities		<u>(170,356)</u>	<u>1,890,782</u>
<b>Investing activities</b>			
Purchase of property, plant and equipment	6	(1,410,429)	(158,244)
Proceeds from sale of property, plant and equipment		38	1,395
Proceed from matured investments at amortised cost		250,000	-
Proceeds from disposal of financial assets at fair value through other comprehensive income		2,243	277,266
Interest income received	27	61,882	75,773
Dividends income received	27	<u>101,754</u>	<u>167,147</u>
Net cash (used in)/provided by investing activities		<u>(994,512)</u>	<u>363,337</u>
<b>Financing activities</b>			
Principal repayment on lease liabilities		(11,006)	(9,393)
Net movement in deferred income		(24,112)	(13,806)
Net movement in short-term borrowing		(119,532)	287,577
Finance costs paid		(48,011)	(23,881)
Dividends paid		<u>(306,478)</u>	<u>(197,405)</u>
Net cash (used in)/provided by financing activities		<u>(509,139)</u>	<u>43,092</u>
Net (decrease)/increase in cash and bank balances		(1,674,007)	2,297,211
Cash and bank balances, beginning of the year		<u>2,798,434</u>	<u>501,223</u>
Cash and bank balances, end of the year	14	<u>1,124,427</u>	<u>2,798,434</u>

## 1 Organisation and activities

Delmon Poultry Company B.S.C. ("the Company") is a public shareholding company registered with the Ministry of Commerce, Industry and Tourism in the Kingdom of Bahrain and operates under commercial registration numbers 10700-1 obtained on 21 July 1980, commercial registration number 10700-2 obtained on 2 March 2017 and commercial registration number 10700-3 obtained on 26 January 2019.

The principal objectives of the Company include establishing or investing in:

- Facilities for processing, packing and storing of fresh and frozen chicken;
- Feed factories;
- Integrated project for broiler meat;
- Wholesale and retail distribution networks affording easy accessibility for consumers; and
- Participate in incorporation of companies operate similar or supporting activities in Bahrain or abroad.

The Company is also allowed to invest its surplus funds in all types of investments.

Current operations, all in Bahrain, are as follows:

- Chicken processing plant at Hamala
- Feedmill at Mina Salman
- Chicks hatchery at Al-Buhair

The registered office of the Company is in the Kingdom of Bahrain.

### Name and status of the divisions:

<u>Name</u>	<u>Commercial registration number</u>	<u>Status</u>
Delmon Poultry Company	10700-1	Active
Delmon Poultry Company	10700-2	Active
Delmon Poultry Company	10700-3	Active

The financial information, set out on pages 9 to 48 was approved and authorised for issue by the Board of Directors and signed on 9 February 2022.

## 2 Basis of preparation

### *Statement of compliance*

The financial statements have been prepared in accordance with the International Financial Reporting Standards ("IFRS") as promulgated by the International Accounting Standards Board ("IASB"), interpretations issued by the International Financial Reporting Interpretations Committee ("IFRIC"), and in conformity with the Bahrain Commercial Companies Law, the Central Bank of Bahrain (CBB) Rule Book (applicable provisions of Volume 6) and CBB directives, regulations and associated resolutions, rules and procedures of the Bahrain Bourse.

### *Basis of presentation*

The financial statements have been prepared using going concern assumption under the historical cost convention, except for financial assets at fair value which are carried at their fair values and investment in associate which is equity accounted.

The preparation of financial statements in conformity with International Financial Reporting Standards requires the use of certain critical accounting estimates. It also requires management to exercise judgment in the process of applying the Company's accounting policies. The areas requiring exercise of judgment in applying Company's accounting policies are disclosed in Note 4 to the financial statements.

## 2 Basis of preparation (continued)

### *Functional and presentation currency*

Items included in the financial statements of the Company are measured using the currency of the primary economic environment in which the entity operates (the functional currency). The financial statements are presented in Bahrain Dinars (BD), which is the Company's reporting and presentation currency.

### *Improvements/amendments to IFRS/IAS*

Improvements/amendments to IFRS/IAS contained numerous amendments to IFRS/IAS that the IASB considers non-urgent but necessary. 'Improvements to IFRS' comprise amendments that result in accounting changes to presentation, recognition or measurement purposes, as well as terminology or editorial amendments related to a variety of individual IFRS standards. The amendments are effective for the Company's future accounting period with earlier adoption.

### *Standards, amendments and interpretations issued and effective in 2021 but not relevant*

The following new amendments to existing standard and interpretation to published standard is mandatory for accounting period beginning on or after 1 January 2021 or subsequent periods, but is not relevant to the Company's operations:

<u>Standard or Interpretation</u>	<u>Title</u>	<u>Effective for annual periods beginning on or after</u>
IAS 32, IFRS 4,7,9 and 16	Interest rate benchmark reform - IBOR 'phase 2'	1 January 2021
IFRS 16	Covid-19-Related rent concessions beyond 30 June 2021	1 April 2021

### *Standards, amendments and interpretations issued but not yet effective in 2021*

The following new/amended accounting standards and interpretations have been issued but are not mandatory for financial year ended 31 December 2021. They have not been adopted in preparing the financial statements for the year ended 31 December 2021 and will or may have an effect on the entity's future financial statements. In all cases, the entity intends to apply these standards from application date as indicated in the table below:

<u>Standard or Interpretation</u>	<u>Title</u>	<u>Effective for annual periods beginning on or after</u>
IFRS 3	Reference to the conceptual framework	1 January 2022
IAS 16	Property, plant and equipment – Proceeds before intended use	1 January 2022
IAS 37	Onerous contracts – Cost of fulfilling a contract	1 January 2022
IAS 1	Disclosure of accounting policies	1 January 2023
IAS 1	Classification of liabilities as current or non-current	1 January 2023
IAS 8	Definition of accounting estimates	1 January 2023
IAS 12	Deferred tax related to assets and liabilities arising from a single transaction	1 January 2023
IFRS 17	Amendments to IFRS 17	1 January 2023

**2 Basis of preparation (continued)**

***Early adoption of amendments or standards in 2021***

The Company did not early-adopt any new or amended standards in 2021. There would have been no change in the operational results of the Company for the year ended 31 December 2021 had the Company early adopted any of the above standards applicable to the Company.

**3 Significant accounting policies**

The principal accounting policies adopted in the preparation of these financial statements is set out below. These policies have been constantly applied to all the years presented, unless otherwise stated.

***Property, plant and equipment***

Property, plant and equipment are stated at cost less accumulated depreciation and impairment losses, if any. The assets' residual values and useful lives are reviewed, and adjusted if appropriate, at each reporting date. An asset's carrying amount is written down immediately to its recoverable amount if the asset carrying amount is greater than its estimated recoverable amount.

Expenditure incurred to replace a component of an item of property, plant and equipment that is accounted for separately, is capitalised. Other subsequent expenditure is capitalised only when it increases the future economic benefits embodied in the item of property, plant and equipment. All other expenditure is recognised in the statement of profit or loss as an expense when incurred.

Depreciation is calculated on cost by the straight-line method at annual rates which are intended to write-off the cost of the assets over their estimated useful working lives as followings:

Building (on leased land)	3-35 years
Plant and machinery	5-25 years
Furniture, vehicles, tools, IT and software	2-5 years

All depreciation is charged to the statement of profit or loss. When an asset is sold or otherwise retired, the cost and related accumulated depreciation are removed and any resultant gain or loss is taken is recognised in the statement of profit or loss.

The carrying values of the property, plant and equipment are reviewed for impairment when events or changes in circumstances indicate the carrying values may not be recoverable. If any such indication exists, and where the carrying values exceed the estimated recoverable amounts, the property and equipment are written-down to their recoverable amounts.

Capital work-in-progress will be capitalised and depreciated when they are put to commercial use. Depreciation on capital work-in-progress is not charged until such time as these assets are completed and transferred to the respective category of property, plant and equipment.

***Leases***

The Company accounts for a contract, or a portion of a contract, as a lease when it conveys the right to use an asset for a period of time in exchange for consideration. Leases are those contracts that satisfy the following criteria:

- (a) There is an identified asset;
- (b) The Company obtains substantially all the economic benefits from use of the asset; and
- (c) The Company has the right to direct use of the asset.

### 3 Significant accounting policies (continued)

#### *Leases (continued)*

The Company considers whether the supplier has substantive substitution rights. If the supplier does have those rights, the contract is not identified as giving rise to a lease. In determining whether the Company obtains substantially all the economic benefits from use of the asset, the Company considers only the economic benefits that arise use of the asset, not those incidental to legal ownership or other potential benefits.

In determining whether the Company has the right to direct use of the asset, the Company considers whether it directs how and for what purpose the asset is used throughout the period of use. If there are no significant decisions to be made because they are pre-determined due to the nature of the asset, the Company considers whether it was involved in the design of the asset in a way that predetermines how and for what purpose the asset will be used throughout the period of use. If the contract or portion of a contract does not satisfy these criteria, the Company applies other applicable IFRSs rather than IFRS 16.

All leases are accounted for by recognising a right-of-use asset and a lease liability except for:

- Leases of low value assets; and
- Leases with a duration of 12 months or less.

Lease liabilities are measured at the present value of the contractual payments due to the lessor over the lease term, with the discount rate determined by reference to the rate inherent in the lease unless (as is typically the case) this is not readily determinable, in which case the Company's incremental borrowing rate on commencement of the lease is used. Variable lease payments are only included in the measurement of the lease liability if they depend on an index or rate. In such cases, the initial measurement of the lease liability assumes the variable element will remain unchanged throughout the lease term. Other variable lease payments are expensed in the period to which they relate.

On initial recognition, the carrying value of the lease liability also includes:

- amounts expected to be payable under any residual value guarantee;
- the exercise price of any purchase option granted in favour of the Company if it is reasonable certain to assess that option;
- any penalties payable for terminating the lease, if the term of the lease has been estimated on the basis of termination option being exercised.

Right of use assets are initially measured at the amount of the lease liability, reduced for any lease incentives received, and increased for:

- lease payments made at or before commencement of the lease;
- initial direct costs incurred; and
- the amount of any provision recognised where the Company is contractually required to dismantle, remove or restore the leased asset.

Subsequent to initial measurement lease liabilities increase as a result of interest charged at a constant rate on the balance outstanding and are reduced for lease payments made. Right-of-use assets are amortised on a straight-line basis over the remaining term of the lease or over the remaining economic life of the asset if, rarely, this is judged to be shorter than the lease term.

### 3 Significant accounting policies (continued)

#### *Leases (continued)*

When the Company revises its estimate of the term of any lease, it adjusts the carrying amount of the lease liability to reflect the payments to make over the revised term, which are discounted at the same discount rate that applied on lease commencement. The carrying value of lease liabilities is similarly revised when the variable element of future lease payments dependent on a rate or index is revised. In both cases an equivalent adjustment is made to the carrying value of the right-of-use asset, with the revised carrying amount being amortised over the remaining (revised) lease term.

When the Company renegotiates the contractual terms of a lease with the lessor, the accounting depends on the nature of the modification:

- if the renegotiation results in one or more additional assets being leased for an amount commensurate with the standalone price for the additional rights-of-use obtained, the modification is accounted for as a separate lease in accordance with the above policy;
- in all other cases where the renegotiated increases the scope of the lease (whether that is an extension to the lease term, or one or more additional assets being leased), the lease liability is re-measured using the discount rate applicable on the modification date, with the right-of-use asset being adjusted by the same amount;
- if the renegotiation results in a decrease in the scope of the lease, both the carrying amount of the lease liability and right-of-use asset are reduced by the same proportion to reflect the partial of full termination of the lease with any difference recognised in profit or loss. The lease liability is then further adjusted to ensure its carrying amount reflects the amount of the renegotiated payments over the renegotiated term, with the modified lease payments discounted at the rate applicable on the modification date. The right-of-use asset is adjusted by the same amount.

Based on the exemptions available in IFRS 16, low value and short-term leases are not capitalised in the statement of financial position. All payments made towards such leases are charged to the statement of profit or loss and other comprehensive income on a straight line basis over the period of the lease.

#### *Investment in an associate*

Where the Company has the power to participate in (but not control) the financial and operating policy decisions of another entity, it is classified as an associate. Associates are initially recognised in the statement of financial position at cost. Subsequently associates are accounted for using the equity method, where the Company's share of post-acquisition profits and losses and other comprehensive income is recognised in the statement of profit and loss and statement of comprehensive income respectively (except for losses in excess of the Company's investment in the associate unless there is an obligation to make good those losses).

Profits and losses arising on transactions between the Company and its associates are recognised only to the extent of unrelated investors' interests in the associate. The investor's share in the associate's profits and losses resulting from these transactions is eliminated against the carrying value of the associate.

Any premium paid for an associate above the fair value of the Company's share of the identifiable assets, liabilities and contingent liabilities acquired is capitalised and included in the carrying amount of the associate. Where there is objective evidence that the investment in an associate has been impaired the carrying amount of the investment is tested for impairment in the same way as other non-financial assets.



### 3 Significant accounting policies (continued)

#### *Financial assets*

The Company classifies its financial assets into one of the categories discussed below, depending on the cash flow characteristics and business model these assets are held under. The Company's accounting policy for each category is as follows:

##### *a. Financial assets at Fair Value Through Other Comprehensive Income (FVTOCI)*

The Company has a number of strategic investments in listed and unlisted entities which are not accounted for as subsidiaries, associates or jointly controlled entities. For those investments, the Company has made an irrevocable election to classify the investments at fair value through other comprehensive income rather than through profit or loss as the Company considers this measurement to be the most representative of the business model for these assets. They are carried at fair value with changes in fair value recognised in other comprehensive income and accumulated in the fair value through other comprehensive income reserve. Upon disposal any balance within fair value through other comprehensive income reserve is reclassified directly to retained earnings and is not reclassified to profit or loss.

Dividends are recognised in profit or loss, unless the dividend clearly represents a recovery of part of the cost of the investment, in which case the full or partial amount of the dividend is recorded against the associated investments carrying amount.

Purchases and sales of financial assets measured at fair value through other comprehensive income are recognised on settlement date with any change in fair value between trade date and settlement date being recognised in the fair value through other comprehensive income reserve.

##### *b. Financial assets at Fair Value Through Profit or Loss (FVTPL)*

Financial assets at fair value through profit or loss are recognised at their fair values. Realised and unrealised gains and losses arising from changes in the fair value are included in the statement of profit or loss in the period in which they arise. The Company generally deals in managed funds which are categorised as fair value through profit or loss.

##### *c. Financial assets carried at amortised cost*

Financial assets carried at amortised cost are initially recognised at cost and subsequently re-measured using effective interest rate method. Categories of financial assets measured at amortised cost are given below:

#### *Debt instruments*

Subsequent measurement of debt instruments depends on the Company's business model for managing the asset and the cash flow characteristics of the asset. The Company classifies its debt instruments under amortised cost representing financial assets that are held for collection of contractual cash flows where those cash flows represent solely payments of principal and interest are measured at amortised cost. Interest income from these financial assets is included in finance income using the effective interest rate method. Any gain or loss arising on derecognition is recognised directly in profit or loss and presented in other gains/(losses), together with foreign exchange gains and losses. If there are any impairment losses, those are presented in the statement of profit or loss.

**3 Significant accounting policies (continued)**

***Financial assets (continued)***

***c. Financial assets carried at amortised cost (continued)***

***Trade and other receivables***

Trade and other receivables are carried at their anticipated realisable values. An estimate is made for impaired trade receivables based on a review of all outstanding amounts at the year-end. Bad debts are written-off during the year in which they are identified. Impairment provision is recognised based on expected losses over the entire life of the trade and other receivables unless these are collectable over more than 12 months, in which case impairment losses are recognised on three stage expected credit losses model developed internally by the Company.

***Cash and cash equivalents***

For the purpose of statement of cash flows, cash and cash equivalents comprise of cash on hand, short term deposits and bank balances net of bank overdrafts.

Short term deposits consists of deposits held with Company's bankers with maturities of 3 months or less and are carried at their anticipated realisable values.

***Financial liabilities***

The financial liabilities of the Company consist of trade and other payables (excluding employee benefits). These financial liabilities are initially recognised at fair value and are subsequently remeasured at amortised cost using the effective interest method.

***a) Trade and other payables***

Trade and other payables are recognised for amounts to be paid in the future for goods or services received, whether billed by the supplier or not.

***b) Borrowings and borrowing costs***

Borrowings are recognised initially at the proceeds received, net of transaction costs incurred. In subsequent periods, these are stated at amortised cost using the effective yield method; any differences between proceeds (net of transaction costs) and the redemption value is recognised in the statement of profit or loss and other comprehensive income over the period of the borrowings.

Borrowing costs directly attributable to the acquisition, construction or production of qualifying assets, which are assets that necessarily take a substantial period of time to get ready for their intended use or sale, are added to the cost of those assets, until such time as the assets are substantially ready for their intended use or sale. All other borrowing costs are recognised in the statement of profit or loss and comprehensive income in the period in which they are incurred.

***Provisions***

The Company recognises provisions when it has a present legal or constructive obligation to transfer economic benefits as a result of past events and a reasonable estimate of the obligation can be made.

***Inventories***

Inventories of raw materials and packing materials are stated at the lower of cost and net realisable value. Cost, which is determined on the first-in first-out basis, comprises expenditure incurred in the normal course of business in bringing inventories to their present location and condition. Net realisable value is the estimate of the selling price in the ordinary course of business. Where necessary, provision is made for obsolete, slow-moving and defective inventories.

Finished goods are valued at the lower of cost and net realisable value determined on the weighted average basis. Cost comprises of direct materials, direct labour and an appropriate allocation of direct production overheads.

**3 Significant accounting policies (continued)**

***Share capital***

Financial instruments issued by the Company are classified as equity only to the extent that they do not meet the definition of a financial liability or financial asset. The Company's ordinary shares are classified as equity instruments.

***Treasury shares***

Where the Company purchases its own equity shares capital, the consideration paid, including any attributable transaction costs, are deducted from total equity and recorded as treasury shares until they are cancelled. Where such shares are subsequently sold or reissued, any gain or loss is included in equity.

***Deferred revenue***

Government grants to purchase property, plant and equipment are recognised as deferred income until the conditions of the grant have been met. Upon meeting the conditions, the grant is transferred to other income or netted against property, plant and equipment.

***Employees' benefits***

***Short-term benefits***

Short-term employee benefit obligations are measured on an undiscounted basis and are expensed as the related service is provided. A provision is recognised for the amount expected to be paid under short-term cash bonus or profit-sharing plans if the Company has a present legal or constructive obligation to pay this amount as a result of past service provided by the employee and the obligation can be estimated reliably.

***Post employment benefits***

Employee benefits and entitlements to annual leave, holiday and other short-term benefits are recognised as they accrue to the employees. The Company contributes to the pension scheme for Bahraini nationals administered by the Social Insurance Organisation in the Kingdom of Bahrain. This is a defined contribution pension plan and the Company's contributions are charged to the statement of profit or loss in the year to which they relate. In respect of this plan, the Company has a legal obligation to pay the contributions as they fall due and no obligation exists to pay the future benefits.

The expatriate employees of the Company are paid leaving indemnity in accordance with the provisions of the Bahrain Labour Law. The Company accrues for its liability in this respect on an annual basis.

***Revenue recognition***

***Sale of goods***

Sale represents sale of chicken, chicks, feed and other miscellaneous income. The Company's contracts with customers for the sale of goods generally include one performance obligation. The Company has concluded that revenue from sale of goods should be recognised at the point in time when control of the asset is transferred to the customer, generally on delivery of the goods.

***Determining the transaction price***

The Company's revenue is derived from fixed price contracts and therefore the amount of revenue to be earned from each contract is determined by reference to those fixed prices.

**3 Significant accounting policies (continued)**

***Revenue recognition (continued)***

***Allocating amounts to performance obligations***

For most of the contracts, there is a fixed unit price for each product sold, with reductions given for bulk orders placed at a specific time. Therefore, there is no judgement involved in allocating the contract price to each unit ordered in such contracts (it is the total contract price divided by the number of units ordered). Where customer orders more than one product line, the Company is able to determine the split of the total contract price between each product line by reference to each product's standalone selling prices (all product lines are capable of being, and are, sold separately).

***Other income***

Dividend income from investments is recognised when declared. Bank interests and other income are recognised on accrual basis.

Other revenues earned by the Company are recognised on the accruals basis or when the Company's right to receive payment is established.

***Other operating expenses***

Overhead expenses are allocated to chickens, feeds and chicks cost center on a pro rata basis.

***Proposed appropriations***

Dividends are recognised when they become legally payable. In the case of interim dividends to equity shareholders, this is when declared by the directors. In the case of final dividends, this is when approved by the shareholders at the Annual General Meeting.

***Board members' remuneration***

Board members' remuneration is recognised in the statement of profit or loss on accrual basis.

***Foreign currency transactions***

Foreign currency transactions are accounted for at the rates of exchange prevailing at the dates of the transactions. Gains and losses arising from the settlement of such transactions and from the translation, at the year-end rates, of monetary assets and liabilities denominated in foreign currencies, are recognised in the statement of profit or loss. Non-monetary items that are measured in terms of historical cost in a foreign currency are translated using the exchange rates as at the dates of the initial transactions. Non-monetary items measured at fair value in a foreign currency are translated using the exchange rates at the date when the fair value is determined. The gain or loss arising on retranslation of non-monetary items is treated in line with the recognition of gain or loss on change in fair value of the item.

**4 Critical accounting judgment and key source of estimation uncertainty**

Preparation of financial statements in accordance with IFRS requires the Company's management to make estimates and assumptions that affect the reported amounts of assets and liabilities and disclosure of contingent assets and liabilities at the date of the financial statements, and the reported amounts of revenue and expenses during the reporting period. The determination of estimates requires judgments which are based on historical experience, current and expected economic conditions, and all other available information. Actual results could differ from those estimates.

#### **4 Critical accounting judgment and key source of estimation uncertainty (continued)**

The most significant areas requiring the use of management estimates and assumptions in these financial statements relate to:

- economic useful lives of property, plant and equipment;
- economic life of right of use assets;
- determination of lease term and borrowing rates for leases;
- classification of investments;
- fair valuation of investments;
- Impairment of assets;
- fair value measurement;
- going concern;
- Revenue recognition; and
- contingencies.

##### ***Economic useful lives of property, plant and equipment***

The Company's property, plant and equipment are depreciated on a straight-line basis over their economic useful lives. Economic useful lives of property, plant and equipment are reviewed by management periodically. The review is based on the current condition of the assets and the estimated period during which they will continue to bring economic benefit to the Company.

##### ***Economic life of right-of-use assets***

Right-of-use assets are amortised over their economic useful lives. Useful lives are based on the management's estimates of the period that the assets will generate revenue, which are periodically reviewed for continued appropriateness. Changes to estimates can result in significant variations in the carrying value and amounts charged to the statement of profit or loss in specific periods.

The Company's right-of-use assets are amortised on a straight-line basis from the commencement date to the earlier of the end of the useful life of the right-of-use asset or the end of the lease term.

Economic useful lives of right-of-use assets are reviewed by management periodically. The review is based on the current condition of the assets and the estimated period during which they will continue to bring economic benefit to the Company.

##### ***Determination of lease term and the borrowing rates for leases***

The management of the Company exercises judgment while determining if it is reasonably certain while exercising the lease options at the commencement as well as during the lease term. The carrying value of lease liabilities are revised based on certain the variable elements of the future lease payments like rates or index. Determination of incremental borrowing rates used to determine the carrying value of lease liabilities and the discount rates used to determine the carrying value of right-of-use of lease rights involve, to certain extent, management estimates. Any changes to management estimate may have an impact on the term as well as the carrying values of the lease assets and liabilities.

##### ***Classification of investments***

In the process of applying the Company's accounting policies, management decides on acquisition of an investment whether it should be classified as investments designated at financial asset at fair value through profit or loss, financial asset at fair value through other comprehensive income or financial asset at amortised cost. The classification of each investment reflects the management's intention in relation to each investment and is subject to different accounting treatments based on such classification.

**4 Critical accounting judgment and key source of estimation uncertainty (continued)**

***Fair valuation of investments***

The Company determines fair values of investments that are not quoted in active markets by using valuation techniques such as discounted cash flows and recent transaction prices. Fair value estimates are made at a specific point in time, based on market conditions and information about the investee companies. These estimates are subjective in nature and involve uncertainties and matters of significant judgment and therefore, cannot be determined with precision.

There is no certainty about future events (such as continued operating profits and financial strengths). It is reasonably possible, based on existing knowledge, that outcomes within the next financial year that are different from assumptions could require a material adjustment to the carrying amount of the investments.

In case where discounted cash flow models have been used to estimate fair values, the future cash flows have been estimated by the management based on information from and discussions with representatives of the management of the investee companies, and based on the latest available audited and un-audited financial statements.

***Impairment of assets***

***(a) Financial assets***

The Company assesses on a forward looking basis the expected credit losses associated with its trade receivables and debt instruments carried at amortised cost, FVTPL and FVTOCI. The impairment methodology applied depends on whether there has been a significant increase in credit risk. The Company applies the simplified approach permitted by IFRS 9, which requires expected lifetime losses to be recognised from initial recognition of the receivables.

The Company creates provision for impaired trade and other receivables to account for estimated losses resulting from the inability of customers to make the required payments. At 31 December 2021, in the opinion of the management, a provision of BD62,848 (2020: BD59,312) is required for impaired trade and other receivables. When evaluating the adequacy of the provision for impaired trade receivables, management bases its estimate on current overall economic conditions, ageing of the trade receivable balances, historical write-off experience, customer creditworthiness and changes in payment terms. Changes in the economy, industry or specific customer conditions may require adjustments to the provision for impaired trade receivables recorded in the financial statements.

***(b) Other non-financial assets***

The carrying amount of the Company's assets or its cash generating unit, other than financial assets, are reviewed at each statement of financial position date to determine whether there is any indication of impairment. A cash generating unit is the smallest identifiable asset that generates cash flows that largely are independent from other assets. If any such indication exists, the asset's recoverable amount is estimated. The recoverable amount of an asset or a cash generating unit is the greater of its value in use or fair value less costs to sell. An impairment loss is recognised whenever the carrying amount of an asset or its cash generating unit exceeds its estimated recoverable amount. Impairment losses are recognised in the statement of profit or loss. Impairment losses are reversed only if there is an indication that the impairment loss may no longer exist and there has been a change in the estimates used to determine the recoverable amount.

**4 Critical accounting judgment and key source of estimation uncertainty (continued)**

***Impairment of assets (continued)***

***(b) Other non-financial assets (continued)***

The Company creates provision for obsolete and slow-moving inventories. At 31 December 2021, in the opinion of the Company's management, no provision was required for obsolete and slow-moving inventories (2020: BDNil). When evaluating the adequacy of an allowance for obsolete and slow-moving inventories, management bases its estimate on current overall economic conditions, ageing of the inventories, historical write-off experience, and non-movements in inventories. Changes in the economy, industry or specific inventory conditions may require adjustments to the allowance for obsolete and slow-moving inventories recorded in the financial statements.

***Fair value measurement***

A number of assets and liabilities included in the financial statements require measurement at, and/or disclosure of, fair value.

The fair value measurement of the Company's financial and non-financial assets and liabilities utilises market observable inputs and data as far as possible. Inputs used in determining fair value measurements are categorised into different levels based on how observable the inputs used in the valuation technique utilised are (the 'fair value hierarchy'):

Level 1: Quoted prices in active markets for identical items (unadjusted)

Level 2: Observable direct or indirect inputs other than Level 1 inputs

Level 3: Unobservable inputs (i.e. not derived from market data).

The classification of an item into the above levels is based on the lowest level of the inputs used that has a significant effect on the fair value measurement of the item and transfers of items between levels are recognised in the period they occur.

The financial and non-financial assets and financial liabilities of the Company that either require fair value measurements or only fair value disclosures as at 31 December 2021 is shown in Note 32.

***Going concern***

The management of the Company reviews the financial position on a periodical basis and assesses the requirement of any additional funding to meet the working capital requirements and estimated funds required to meet the liabilities as and when they become due. In addition, the shareholders of the Company ensure that they provide adequate financial support to fund the requirements of the Company to ensure the going concern status of the Company.

***Revenue recognition***

The Company exercises judgment in determining whether a revenue transaction is recognised at a point in time or over time taking into consideration all of the relevant facts and circumstances when applying each step of the model to contracts with their customers.

***Contingencies***

By their nature, contingencies will only be resolved when one or more future events occur or fail to occur. The assessment of such contingencies inherently involves the exercise of significant judgment and estimates of the outcome of future events.

## **5 COVID-19 events and transactions**

The World Health Organisation declared coronavirus "COVID-19" a global health emergency on 30 January 2020. Since then, a Company has experienced disruption to its operations in the following respects:

- Disruptions in the supply of inventory from its suppliers;
- Fluctuation demand for certain products as a consequence of social distancing requirements and recommendations; and
- Uncertainty concerning when government lockdowns will be lifted, social distancing requirements will be eased and the long-term effects of the pandemic on the demand for a Company's primary products.

Based on the nature of operations and the industry in which it operates, the Company's management assessed the significant impact of COVID-19 in the below areas:

- Government grants; and
- Commitment and contingent liabilities.

### *(a) Government grants*

The Company has applied for government support programs introduced in response to the global pandemic. The Company has received a government grants of BD227,787 (2020:543,367) (Note 23) relating to support the payroll of the Company's employees and LMRA fees. The Company has elected to present this government grant as other income. The Company had to commit to spend the assistance on payroll expenses, and not to reduce employee head count below prescribed levels for a specified period of time. The Company does not have any unfulfilled obligations relating to this program.

### *(b) Commitments and contingent liabilities*

The Company has assessed the impact of any operational disruptions, including any contractual challenges and changes in business or commercial relationships among the Company, customers and suppliers, with a view of potential increase in contingent liabilities and commitments and no material issued were noted.

No other significant impact noted by the management on other areas during the year ended 31 December 2021.



## 6 Property, plant and equipment

	Buildings	Plant and machinery	Furniture, vehicles, tools, IT and software	Capital working-in-progress	Total
<b>Cost</b>					
At 31 December 2019	4,047,848	6,438,769	2,909,895	-	13,396,512
Additions	9,400	76,762	72,082	-	158,244
Disposals	-	-	(27,572)	-	(27,572)
At 31 December 2020	4,057,248	6,515,531	2,954,405	-	13,527,184
Reclassification from advance to suppliers	-	-	-	149,080	149,080
Additions	25,494	-	88,886	1,296,049	1,410,429
Disposals	-	-	(1,458)	-	(1,458)
At 31 December 2021	<u>4,082,742</u>	<u>6,515,531</u>	<u>3,041,833</u>	<u>1,445,129</u>	<u>15,085,235</u>
<b>Accumulated depreciation</b>					
At 31 December 2019	3,594,991	4,541,040	2,167,149	-	10,303,180
Charge for the year	36,914	192,330	217,371	-	446,615
On disposals	-	-	(27,572)	-	(27,572)
At 31 December 2020	3,631,905	4,733,370	2,356,948	-	10,722,223
Charge for the year	37,202	193,066	218,903	-	449,171
On disposals	-	-	(1,458)	-	(1,458)
At 31 December 2021	<u>3,669,107</u>	<u>4,926,436</u>	<u>2,574,393</u>	<u>-</u>	<u>11,169,936</u>
<b>Net book value</b>					
At 31 December 2021	<u>413,635</u>	<u>1,589,095</u>	<u>467,440</u>	<u>1,445,129</u>	<u>3,915,299</u>
At 31 December 2020	<u>425,343</u>	<u>1,782,161</u>	<u>597,457</u>	<u>-</u>	<u>2,804,961</u>

The depreciation charge for the year has been allocated as follows:

	Year ended 31 December 2021	Year ended 31 December 2020
Cost of sales (Note 25)	378,152	396,328
Other operating expenses (Note 26)	<u>71,019</u>	<u>50,287</u>
	<u>449,171</u>	<u>446,615</u>

The reclaimed land at Mina Salman on which the feedmill is built, the land at Hamala on which the administration and the slaughter house were built, and the land at Buhair on which chicks hatchery is built are all leased by the Company from the Government.

Capital work-in-progress represent the amounts incurred towards the development of several projects in the chicken processing plant and other Company's assets and the main projects are expected to be completed during 2022.

## 7 Investment in an associate

The following investments have been included in the financial statements using the equity method:

<u>Name of associate company</u>	<u>Country of incorporation</u>	<u>Principal activities</u>	<u>Effective ownership interest 2021</u>	<u>Effective ownership interest 2020</u>
Bahrain Livestock Company B.S.C. (c)	Kingdom of Bahrain	Import, export and sale of livestock	<u>36.26%</u>	<u>36.26%</u>
	<u>Carrying amount</u>	<u>Goodwill</u>	<u>31 December 2021</u>	<u>31 December 2020</u>
Opening balance	1,381,006	61,084	1,442,090	1,573,155
Company's share in loss for the year	(112,501)	-	(112,501)	(88,178)
Company's share of the associate's net change in fair value of the investments and other reserves	<u>13,887</u>	<u>-</u>	<u>13,887</u>	<u>(42,887)</u>
Closing balance	<u>1,282,392</u>	<u>61,084</u>	<u>1,343,476</u>	<u>1,442,090</u>
<b>Summary of financial information of associate</b>			<u>31 December 2021</u>	<u>31 December 2020</u>
Current assets			3,415,612	3,718,066
Non-current assets			<u>770,443</u>	<u>829,726</u>
<b>Total assets</b>			<u>4,186,055</u>	<u>4,547,792</u>
Current liabilities			<u>649,398</u>	<u>739,172</u>
<b>Total liabilities</b>			<u>649,398</u>	<u>739,172</u>
Net assets			<u>3,536,657</u>	<u>3,808,620</u>
Company share of net assets (36.26%)			<u>1,282,392</u>	<u>1,381,006</u>
Revenue			4,970,375	5,115,165
Expenses			<u>(5,234,504)</u>	<u>(5,358,348)</u>
<b>Net loss</b>			<u>(264,129)</u>	<u>(243,183)</u>
Company's share of net loss for the year			<u>(112,501)</u>	<u>(88,178)</u>
Other comprehensive loss			<u>38,299</u>	<u>(118,277)</u>
<b>Company's share of other comprehensive income/(loss)</b>			<u>13,887</u>	<u>(42,887)</u>

The Company owns 36.26% share in Bahrain Livestock Company B.S.C. (c). The results and statement of financial position accounted for in these financial statements are based on unaudited financial statements of the associate for the year ended 31 December 2021 (2020: unaudited financial statements for the year ended 31 December 2020), being the latest available information.

**Delmon Poultry Company B.S.C.**  
**Notes to the financial statements for the year ended 31 December 2021**  
**(Expressed in Bahrain Dinars)**

**8 Right-of-use assets**

	<u>Lands</u>	<u>Total</u>
<i>Cost</i>		
At 31 December 2019 and 2020	605,484	605,484
Additions during the year	<u>71,361</u>	<u>71,361</u>
At 31 December 2021	<u>676,845</u>	<u>676,845</u>
<i>Accumulated amortisation</i>		
At 31 December 2019	26,760	26,760
Charge for the year	<u>26,760</u>	<u>26,760</u>
At 31 December 2020	53,520	53,520
Charge for the year	<u>26,780</u>	<u>26,780</u>
At 31 December 2021	<u>80,300</u>	<u>80,300</u>
<i>Net book value</i>		
At 31 December 2021	<u>596,545</u>	<u>596,545</u>
At 31 December 2020	<u>551,964</u>	<u>551,964</u>

**9 Financial assets at fair value through other comprehensive income**

	<u>31 December 2021</u>	<u>31 December 2020</u>
Opening	2,857,642	3,172,944
Change in fair value recognised in other comprehensive income	221,042	(38,036)
Disposals during the year	<u>(2,243)</u>	<u>(277,266)</u>
Closing balance	<u>3,076,441</u>	<u>2,857,642</u>
<i>Analysis of investments</i>	<u>31 December 2021</u>	<u>31 December 2020</u>
Quoted equity securities	3,066,449	2,845,407
Unquoted equity securities	<u>9,992</u>	<u>12,235</u>
	<u>3,076,441</u>	<u>2,857,642</u>

The investments are denominated in the following currencies:

<b>Currency (Equivalent in Bahrain Dinars)</b>	<u>31 December 2021</u>	<u>31 December 2020</u>
Bahrain Dinars	1,862,601	1,912,964
United States Dollars	1,213,371	944,354
UAE Dirhams	<u>469</u>	<u>324</u>
	<u>3,076,441</u>	<u>2,857,642</u>

Financial assets measured at fair value through other comprehensive income include the Company's strategic equity investments that are not held for trading. The Company has made an irrevocable election to classify the equity investments at fair value through other comprehensive income rather than through profit or loss because this is considered to be more appropriate for these strategic investments.

The fair value of quoted investments is based on published market prices. The fair value of the unquoted investments in the opinion of management is equal to its cost as due to the wide range of possible fair value measurement and cost represents the best estimate of fair value within that range.

**10 Financial assets at fair value through profit or loss**

	31 December 2021	31 December 2020
Opening balance	622,722	689,871
Unrealised foreign exchange gain/(loss)	20,601	(40,315)
Unrealised fair value gains/(losses) for the year	<u>78,795</u>	<u>(26,834)</u>
Closing balance	<u>722,118</u>	<u>622,722</u>

The financial assets at fair value through profit or loss represents managed funds and denominated in the following currencies:

Currency (Equivalent in Bahrain Dinars)	31 December 2021	31 December 2020
United States Dollars	426,868	348,073
Great British Pounds	<u>295,250</u>	<u>274,649</u>
	<u>722,118</u>	<u>622,722</u>

The fair value of this managed funds is based on the fund managers valuation received as at 31 December 2021 and 31 December 2020.

**11 Investments at amortised cost**

	31 December 2021	31 December 2020
Opening balance	500,000	500,000
Matured during the year	<u>(250,000)</u>	<u>-</u>
Closing balance	<u>250,000</u>	<u>500,000</u>
<i>Analysis of investments</i>	31 December 2021	31 December 2020
Bahrain government development bonds	-	250,000
Islamic leasing sukuk Kingdom of Bahrain	<u>250,000</u>	<u>250,000</u>
	<u>250,000</u>	<u>500,000</u>

Investments at amortised cost represent Government of Kingdom of Bahrain bonds carrying coupon interest of 5.5% (2020: ranging between 4.5% to 5.5%) per annum and having maturity period of 4 years (2020: ranging between 1 year to 5 years).

Investments at amortised cost are denominated in Bahrain Dinars.

The Company classifies its debt instruments under amortised cost representing financial assets that are held for collection of contractual cash flows where those cash flows represent solely payments of principal and interest are measured at amortised cost.

**Delmon Poultry Company B.S.C.**  
**Notes to the financial statements for the year ended 31 December 2021**  
**(Expressed in Bahrain Dinars)**

**12 Inventories**

	31 December 2021	31 December 2020
Finished goods		
- Feed	56,697	37,847
- Frozen/chilled chicken	30,334	11,614
Hatching eggs - hatchery	149,114	70,553
Raw material and packing materials	983,210	976,116
Spare parts for plant and machinery	<u>939,555</u>	<u>946,527</u>
	<u>2,158,910</u>	<u>2,042,657</u>

**13 Trade and other receivables**

	31 December 2021	31 December 2020
Gross receivables	2,123,949	1,639,663
Less: provision for impairment	<u>(62,848)</u>	<u>(59,312)</u>
	2,061,101	1,580,351
Advances to suppliers	819,463	584,180
Other receivables	231,695	141,171
Less: impairment provision on other receivables	<u>(15,528)</u>	<u>(15,528)</u>
	<u>3,096,731</u>	<u>2,290,174</u>

Trade receivables are generally on 30 to 60 days credit terms.

The movement in the provision for impaired trade receivables is as follows:

	31 December 2021	31 December 2020
Opening balance	59,312	75,190
Provision during the year	3,536	26,334
Provision written back during the year (Note 23)	<u>-</u>	<u>(42,212)</u>
Closing balance	<u>62,848</u>	<u>59,312</u>

The Company applies the IFRS 9 simplified approach to measuring expected credit losses using a lifetime expected credit loss provision for trade receivables. To measure expected credit losses on a collective basis, trade receivables are grouped based on similar credit risk and aging.

The expected loss rates are based on the Company's historical credit losses experienced over a year period prior to the period end. The historical loss rates are then adjusted for current and forward-looking information on macroeconomic factors affecting the Company's customers.

On that basis, the allowance as at 31 December 2021 and 31 December 2020 was determined as follows for trade receivables:

13 Trade and other receivables (continued)

<u>31 December 2021</u>	<u>0-30 days overdue</u>	<u>30-60 days overdue</u>	<u>60-90 days overdue</u>	<u>90+ days overdue</u>	<u>Total</u>
Expected loss rate	0.15%	0.15%	0.15%	13.86%	
Trade receivables	898,858	43,118	12,112	443,284	1,397,372
Government and farmers*	-	-	-	-	726,577
Loss allowance	<u>1,335</u>	<u>64</u>	<u>18</u>	<u>61,431</u>	<u>62,848</u>
<u>31 December 2020</u>	<u>0-30 days overdue</u>	<u>30-60 days overdue</u>	<u>60-90 days overdue</u>	<u>90+ days overdue</u>	<u>Total</u>
Expected loss rate	0.25%	0.25%	0.25%	17.64%	
Trade receivables	858,602	47,071	30,808	323,090	1,259,571
Government and farmers*	-	-	-	-	380,093
Loss allowance	<u>2,123</u>	<u>116</u>	<u>76</u>	<u>56,997</u>	<u>59,312</u>

\*Government and farmer debtors excluded from the calculation:

- **Farmers:** The Company has receivables from as well as payables to the farmer and as at the year end the Company had a net payable to the farmers.
- **Government organisations:** The Company had receivables with the government entities and likelihood of sovereign government default is remote unless there is a bill dispute raised by them. Receivables from government are also subject to the impairment requirements of IFRS 9 however, the identified impairment loss was immaterial.

Unimpaired trade receivables are expected to be fully recoverable and unsecured. It is not the policy of the Company to obtain collateral against the trade receivables. In the opinion of the Company's management, the fair values of the trade and other receivables are not expected to be significantly different from their carrying values.

The Company's trade receivables are primarily denominated in Bahrain Dinars.

14 Cash and bank balances

	<u>31 December 2021</u>	<u>31 December 2020</u>
Short-term deposits	1,000,000	1,600,000
Current account balances with banks	45,343	1,165,711
Cash on hand	<u>79,084</u>	<u>32,723</u>
	<u>1,124,427</u>	<u>2,798,434</u>

Short-term deposits held with the Company's bankers earn average rate of return of 0.7% (2020:2.6%) per annum, are denominated in Bahrain Dinars and have maturities within 3 months.

The current account balances with banks are non-interest bearing.

15 Share capital

	31 December 2021	31 December 2020
<b>Authorised</b>		
100,000,000 ordinary shares of 100 fils each (2020: 100,000,000 ordinary shares of 100 fils each)	<u>10,000,000</u>	<u>10,000,000</u>
<b>Issued, subscribed and fully paid-up:</b>		
31,209,277 ordinary shares of 100 fils each (2020: 31,209,277 ordinary shares of 100 fils each)	<u>3,120,928</u>	<u>3,120,928</u>
<b>Treasury shares:</b>		
613,933 treasury shares (2020: 613,933 shares)	<u>122,398</u>	<u>122,398</u>

**Additional information on shareholding pattern**

- i) The names and nationalities of the major shareholders holding 5% or more of the issued shares as at 31 December 2021 and 31 December 2020 are as follows:

<u>2021</u>	<u>Nationality</u>	<u>Number of shares</u>	<u>Percentage of shareholding interest</u>
Social Insurance Organization	Bahraini	6,002,032	19.23%
Bahrain Investment Holding Co B.S.C. (c)	Bahraini	4,681,383	15.00%
Trafco Group B.S.C.	Bahraini	3,159,366	10.12%
Abdulhameed Zainal Mohammed	Bahraini	2,336,031	7.49%

<u>2020</u>	<u>Nationality</u>	<u>Number of shares</u>	<u>Percentage of shareholding interest</u>
Social Insurance Organization	Bahraini	6,002,032	19.23%
Bahrain Investment Holding Co B.S.C. (c)	Bahraini	4,681,383	15.00%
Trafco Group B.S.C.	Bahraini	3,159,366	10.12%
Abdulhameed Zainal Mohammed	Bahraini	2,319,630	7.43%

- ii) The Company has only one class of equity shares and the holders of the shares have equal voting rights.
- iii) The distribution of the Company's equity shares analysed by the number of shareholders and their percentage of shareholding as at 31 December is set out below:

<u>2021</u>	<u>Number of shareholders</u>	<u>Number of shares</u>	<u>Percentage of total outstanding shares *</u>
Less than 1%	1,474	8,958,576	28.70%
Between 1% and 5%	11	6,071,889	19.45%
Between 5% and 10%	1	2,336,031	7.49%
Between 10% and 20%	<u>3</u>	<u>13,842,781</u>	<u>44.36%</u>
	<u>1,489</u>	<u>31,209,277</u>	<u>100%</u>

**15 Share capital (continued)**

**Additional information on shareholding pattern (continued)**

<u>2020</u>	<u>Number of shareholders</u>	<u>Number of shares</u>	<u>Percentage of total outstanding shares *</u>
Less than 1%	1,490	9,791,163	31.37%
Between 1% and 5%	9	5,255,703	16.84%
Between 5% and 10%	1	2,319,630	7.43%
Between 10% and 20%	3	13,842,781	44.36%
	<u>1,503</u>	<u>31,209,277</u>	<u>100%</u>

\* Expressed as a percentage of total shares of the Company.

- iv) Details of the directors' interests in the Company's shares as at 31 December 2021 and 31 December 2020 are as follows:

	<u>2021 Number of shares</u>	<u>2020 Number of shares</u>
Abdul Rahman Mohamed Jamsheer ( <i>Chairman</i> )	157,878	157,878
Abdulhussain Khalil Dewani ( <i>Vice Chairman</i> )	420,420	420,420
Yousuf Saleh Al Saleh	319,200	319,200
Abdulredha Mohamed Al Daylami	21,000	21,000
Talal Mohamed Abdulla Al Mannai	262,500	262,500
Esaam Abdul Hameed Zainal	52,500	52,500
Jaffar Mohamed Ali Al Dhaif	40,000	60,000
	<u>1,273,498</u>	<u>1,293,498</u>

**16 Reserves**

**(i) Statutory reserve**

In accordance with the provisions of the Bahrain Commercial Companies Law, an amount equivalent to 10% of the Company's net profit before appropriations is required to be transferred to a non-distributable reserve account until such time as a minimum of 50% of the issued share capital is set aside. As this requirement has been met, no amount has been transferred to the statutory reserve for the year ended 31 December 2021 (2020: BDNil).

**(ii) General reserve**

This is a distributable general reserve intended to fund future capital expenditure.

**(iii) Development and raw material reserve**

This reserve has been recommended to confront the sudden world-wide increase in raw material prices and for future expansion and development. There are no restrictions on the distributions of this reserve.

**(iv) Investment fair value reserve**

The fair value reserve includes the gains and losses arising from changes in fair value of financial asset at fair value through other comprehensive income and is recognised in the statement of comprehensive income. During the year, the unrealised fair value gain amounting to BD234,929 (2020: fair value loss of BD80,923) has been transferred to the investment fair value reserve.

**(v) Retained earnings**

The retained earnings represent the remaining surplus in the equity which available for distribution to the shareholders.



## 17 Employees' terminal benefits

### *Local employees*

The contributions made by the Company towards the pension scheme for Bahraini nationals administered by the Social Insurance Organisation in the Kingdom of Bahrain for the year ended 31 December 2021 amounted to BD177,042 (2020: BD160,920).

### *Expatriate employees*

The movement in leaving indemnity liability applicable to expatriate employees is as follows:

	31 December 2021	31 December 2020
Opening balance	37,781	30,496
Provision for the year	5,651	8,118
Payment during the year	(3,498)	(833)
Closing balance	<u>39,934</u>	<u>37,781</u>
The number of staff employed by the Company	<u>218</u>	<u>217</u>

## 18 Short-term borrowings

	31 December 2021	31 December 2020
Short-term borrowings	<u>168,045</u>	<u>287,577</u>

Short-term loans represent amounts obtained from the Company's bankers to finance the import purchases of the Company. These loans bear interest at the rate of BIBOR%+3.5% per annum, are pledged over a current account (Note 14) of the Company.

## 19 Lease liabilities

	31 December 2021	31 December 2020
Opening balance	591,178	600,571
Additions during the year	71,361	-
Interest expense	22,952	20,316
Lease payments	(33,958)	(29,709)
Closing balance	651,533	591,178
Less: current portion of lease liabilities	(27,812)	(10,422)
Non-current portion of lease liabilities	<u>623,721</u>	<u>580,756</u>

Maturity analysis - contractual undiscounted cash flows:

	31 December 2021	31 December 2020
One year or less	34,709	29,709
More than one year and less than five years	192,089	159,206
Above five years	<u>682,695</u>	<u>663,708</u>
Total undiscounted lease liabilities	<u>909,493</u>	<u>852,623</u>

**Delmon Poultry Company B.S.C.**  
**Notes to the financial statements for the year ended 31 December 2021**  
**(Expressed in Bahrain Dinars)**

**20 Trade and other payables**

	31 December 2021	31 December 2020
Trade payables	656,847	301,964
Unclaimed dividends	-	5,466
Provision for board remuneration	9,395	79,743
Provision for staff related costs	120,150	229,691
Miscellaneous payables	<u>287,737</u>	<u>185,810</u>
	<u>1,074,129</u>	<u>802,674</u>

Trade payables are generally settled within 30 to 90 days of the suppliers' invoice date.

The amounts stated above equal their fair value as the impact of discounting is not considered significant by management.

**21 Bank overdrafts**

	31 December 2021	31 December 2020
Bank overdrafts	<u>-</u>	<u>-</u>
Bank overdraft limit	<u>100,000</u>	<u>100,000</u>

The Company has bank overdraft facilities to finance the working capital requirements of the Company, which bear an effective interest rate of BIBOR%+3.5% per annum and with no fixed repayment terms.

**22 Deferred income**

	31 December 2021	31 December 2020
Deferred income	183,392	207,504
Less: current portion of deferred income	<u>(13,806)</u>	<u>(13,806)</u>
Non-current portion of deferred income	<u>169,586</u>	<u>193,698</u>

Deferred income relates to a grant received from Tamkeen amounting to BD171,757 in 2019 and recognised as other income over the estimated useful life of the related assets being 10 years. That portion of deferred income which is to be amortised within one year from the date of financial statement is classified as current portion of deferred income.

**23 Other income**

	Year ended 31 December 2021	Year ended 31 December 2020
Government grants received as COVID-19 relief (Note 5)	227,787	543,367
Provision written back during the year (Note 13)	-	42,212
Gain on sale of property, plant and equipment	38	1,395
Tamkeen support for wages subsidies	779	18,495
Tamkeen support for purchase of machinery	24,112	13,806
Other sales	4,594	11,429
Miscellaneous income	<u>71,853</u>	<u>36,058</u>
	<u>329,163</u>	<u>666,762</u>

## **24 Segmental Information**

The Company has four main business segments: Chicken, Feed, Chicks and investments and operates in Bahrain only. Accordingly, no geographical segmental information is presented.

Information regarding the results of each reportable segment is included below. Performance is measured based on segment profit or loss as included in the internal management reports that are reviewed by the Company's General Manager and the Board of Directors. Segment profit or loss is used to measure performance as management believes that such information is the most relevant in evaluating the results of certain segments relative to other entities that operate within these industries.

Segment assets include all operating assets used by a segment and consist primarily of trade and other receivable, net of impairment provision, inventories and property, plant and equipment. The majority of assets can be directly attributed to individual segments, and any common assets between the segments have been disclosed as unallocated.

Segment liabilities include all operating liabilities and consist principally of trade and other payables and accrued expenses. All common liabilities between the segments have been disclosed as unallocated.

<b>2021</b>	<b>Chicken</b>	<b>Feed</b>	<b>Chicks</b>	<b>Investments</b>	<b>Unallocated</b>	<b>Total</b>
Sales	9,128,435	4,498,315	1,917,683	-	-	15,544,433
Cost of sales	(8,327,711)	(4,985,759)	(1,589,694)	-	-	(14,903,164)
Gross profit/(loss)	800,724	(487,444)	327,989	-	-	641,269
Other income	54,910	240	18,555	-	255,458	329,163
Other operating expenses	(460,004)	(255,832)	(82,509)	-	-	(798,345)
Profit/(loss) from operation	395,630	(743,036)	264,035	-	255,458	172,087
Investments income	-	-	-	163,636	-	163,636
Share of loss in an associate	-	-	-	(112,501)	-	(112,501)
Finance costs	(6,280)	(13,538)	(1,564)	-	(26,629)	(48,011)
Unrealised fair value gains on financial assets at fair value through profit or loss	-	-	-	78,795	-	78,795
Profit/(loss) for the year	389,350	(756,574)	262,471	129,930	228,829	254,006
Total assets	4,325,353	3,485,098	871,791	5,396,045	2,205,660	16,283,947
Total liabilities	633,800	413,507	179,989	-	889,737	2,117,033

24 Segmental information (continued)

2020	Chicken	Feed	Chicks	Investments	Unallocated	Total
Sales	8,566,929	4,591,490	1,643,091	-	-	14,801,510
Cost of sales	<u>(8,016,239)</u>	<u>(4,442,926)</u>	<u>(1,359,058)</u>	<u>-</u>	<u>-</u>	<u>(13,818,223)</u>
Gross profit	550,690	148,564	284,033	-	-	983,287
Other income	49,220	1,892	2,434	-	613,216	666,762
Other operating expenses	<u>(514,281)</u>	<u>(286,290)</u>	<u>(87,570)</u>	<u>-</u>	<u>-</u>	<u>(888,141)</u>
Profit /(loss) from operation	85,629	(135,834)	198,897	-	613,216	761,908
Investments income	-	-	-	242,920	-	242,920
Share of loss in an associate	-	-	-	(88,178)	-	(88,178)
Finance costs	(6,144)	(12,635)	-	-	(5,102)	(23,881)
Unrealised fair value gains on financial assets at fair value through profit or loss	<u>-</u>	<u>-</u>	<u>-</u>	<u>(26,834)</u>	<u>-</u>	<u>(26,834)</u>
Profit/(loss) for the year	<u>79,485</u>	<u>(148,469)</u>	<u>198,897</u>	<u>127,908</u>	<u>608,114</u>	<u>865,935</u>
Total assets	<u>4,038,957</u>	<u>2,874,362</u>	<u>563,833</u>	<u>5,462,770</u>	<u>2,970,722</u>	<u>15,910,644</u>
Total liabilities	<u>681,494</u>	<u>395,571</u>	<u>67,944</u>	<u>-</u>	<u>781,705</u>	<u>1,926,714</u>

25 Cost of sales

	Chicken	Feed	Chicks	Year ended 31 December 2021	Year ended 31 December 2020
Raw materials costs	6,267,201	4,465,115	1,334,871	12,067,187	10,986,707
Staff costs	1,068,533	193,356	154,289	1,416,178	1,372,460
Depreciation (Note 6)	281,753	80,812	15,587	378,152	396,328
Other costs	<u>710,224</u>	<u>246,476</u>	<u>84,947</u>	<u>1,041,647</u>	<u>1,062,728</u>
	<u>8,327,711</u>	<u>4,985,759</u>	<u>1,589,694</u>	<u>14,903,164</u>	<u>13,818,223</u>

26 Other operating expenses

	Year ended 31 December 2021	Year ended 31 December 2020
Staff costs	468,252	439,032
Depreciation (Note 6)	71,019	50,287
Board of directors and executive committee remuneration and fees	71,895	145,143
Professional fees	14,313	13,488
Others expenses	<u>172,866</u>	<u>240,191</u>
	<u>798,345</u>	<u>888,141</u>

**27 Investment income**

	Year ended 31 December 2021	Year ended 31 December 2020
Interest income	61,882	75,773
Dividend income	<u>101,754</u>	<u>167,147</u>
	<u>163,636</u>	<u>242,920</u>

**28 Earnings per share**

	31 December 2021	31 December 2020
Net profit for the year	<u>254,006</u>	<u>865,935</u>
Weighted average number of shares outstanding	<u>30,595,344</u>	<u>30,595,344</u>
Earnings per share (fils)	<u>Fils 8</u>	<u>Fils 28</u>

The earnings per share has been computed on the basis of net profit for the year ended 31 December 2021 divided by the weighted average number of shares outstanding for the year total of 31,209,277, net of 613,933 treasury shares. The Company does not have any potentially dilutive ordinary shares; hence the diluted earnings per share and basic earnings per share are identical.

**29 Directors' remuneration and Dividends**

**Directors' remuneration**

***Accrued and expensed***

The Company has accrued and expensed Directors' remuneration of BD9,395 for the year ended 31 December 2021 (2020: BD79,743). Directors' remuneration is expensed in the statement of profit or loss to the year which it pertains.

***Proposed by the Board of Directors***

The Company has proposed directors' remuneration to be paid to the Board of Directors of the Company for the year ended 31 December 2021 amounting to BD9,395 (2020: BD79,743) This is subject to the approval of shareholders in the Annual General Meeting.

**Dividends**

***Declared and paid***

The Annual General Meeting of shareholders held on 24 March 2021 has approved cash dividends of BD305,951 for the year ended 31 December 2020 at 10 fils per share representing 10% of the total issued and fully paid-up share capital of the Company for the year ended 31 December 2020 (2020:BDNil).

## 29 Directors' remuneration and Dividends (continued)

### Dividends (continued)

#### Proposed by the Board of Directors

The Board of Directors of the Company have proposed to pay cash dividends to the shareholders of the Company for the year ended 31 December 2021 amounting to BD152,977 at 5 fils per share representing 5% of the total issued and fully paid-up share capital of the Company for the year ended 31 December 2021 (2020: BD305,951 at 10 fils per share representing 10% of the total issued and fully paid-up share capital of the Company for the year ended 31 December 2020). The proposed dividend only becomes payable once it has been approved by the shareholders in the Annual General Meeting and, accordingly, the proposed dividend has not been accounted for in these financial statements.

## 30 Transactions and balances with related parties

Parties are considered to be related if one party has the ability to control the other party or exercise significant influence over the other party in making financial and operating decisions. Related parties include entities over which the Company exercises significant influence, major shareholders, directors and executive management of the Company.

Transactions with entities controlled by directors, or over which they exert significant influence are as per the fixed contract price agreed by the Company, government and those entities. Other related party transactions are conducted on a normal commercial and arm's length basis.

The related party transactions and balances included in these financial statements are as follows:

	31 December 2021				31 December 2020			
	Receivables	Payables	Sales	Purchases	Receivables	Payables	Sales	Purchases
Major shareholders	227,771	-	884,337	-	168,999	-	1,048,123	-
Entities controlled by directors	<u>1,329</u>	<u>(42,383)</u>	<u>445,504</u>	<u>565,431</u>	<u>1,080</u>	<u>(83,268)</u>	<u>450,651</u>	<u>612,124</u>
	<u>229,100</u>	<u>(42,383)</u>	<u>1,329,841</u>	<u>565,431</u>	<u>170,079</u>	<u>(83,268)</u>	<u>1,498,774</u>	<u>612,124</u>

Key management personnel of the Company comprise the board of directors and key members of management having authority and responsibility for planning, directing and controlling the activities of the Company. The Board of Directors and key management personnel compensation is as follows:

#### Board of Directors

	Year ended 31 December 2021	Year ended 31 December 2020
Executive directors' remuneration	10,740	79,743
Board of directors' attendance fees	<u>62,500</u>	<u>65,400</u>
	<u>73,240</u>	<u>145,143</u>

#### Key management personnel compensation

	Year ended 31 December 2021	Year ended 31 December 2020
Salary and other short-term benefits	<u>241,802</u>	<u>223,304</u>

### 31 Contingent liabilities

	31 December 2021	31 December 2020
Outstanding letters of credit and guarantees in the ordinary course of business	<u>150,897</u>	<u>40,871</u>

### 32 Financial assets and liabilities and risk management

**Financial assets and financial liabilities.** Financial assets of the Company include cash and bank balances, trade and other receivable, investments at amortised cost and financial assets at fair value. Financial liabilities of the Company include trade payables, short-term borrowings and certain other current liabilities.

The principal financial instruments used by the Company, from which financial instrument risk arises, are as follows:

- Financial assets at fair value through other comprehensive income
- Financial assets at fair value through profit or loss
- Investments at amortised cost
- Cash and bank balances
- Trade and other receivables
- Short-term borrowings
- Trade and other payables

A summary of the financial instruments held by category is provided below as at 31 December 2021 and 31 December 2020:

2021	Financial assets at fair value through other comprehensive income	Financial assets at fair value through profit or loss	Financial assets at amortised cost	Other amortised cost	Total carrying amount	Fair value
<b>Financial assets:</b>						
Cash and bank balances	-	-	1,124,427	-	1,124,427	1,124,427
Trade and other receivables excluding prepayments	-	-	2,277,268	-	2,277,268	2,277,268
Financial assets at fair value through other comprehensive income	3,076,441	-	-	-	3,076,441	3,076,441
Financial assets at fair value through profit or loss	-	722,118	-	-	722,118	722,118
Investment at amortised cost	-	-	250,000	-	250,000	250,000
	<u>3,076,441</u>	<u>722,118</u>	<u>3,651,695</u>	<u>-</u>	<u>7,450,254</u>	<u>7,450,254</u>
<b>Financial liabilities:</b>						
Short-term borrowings	-	-	-	168,045	168,045	168,045
Trade and other payables	-	-	-	1,074,129	1,074,129	1,074,129
	<u>-</u>	<u>-</u>	<u>-</u>	<u>1,242,174</u>	<u>1,242,174</u>	<u>1,242,174</u>

32 Financial assets and liabilities and risk management (continued)

2020	Financial assets at fair value through other comprehensive income	Financial assets at fair value through profit or loss	Financial assets at amortised cost	Other amortised cost	Total carrying amount	Fair value
<b>Financial assets:</b>						
Cash and bank balances	-	-	2,798,434	-	2,798,434	2,798,434
Trade and other receivables excluding prepayments	-	-	1,705,994	-	1,705,994	1,705,994
Financial assets at fair value through other comprehensive income	2,857,642	-	-	-	2,857,642	2,857,642
Financial assets at fair value through profit or loss	-	622,722	-	-	622,722	622,722
Investment at amortised cost	-	-	500,000	-	500,000	500,000
	<u>2,857,642</u>	<u>622,722</u>	<u>5,004,428</u>	<u>-</u>	<u>8,484,792</u>	<u>8,484,792</u>
<b>Financial liabilities:</b>						
Short-term borrowings	-	-	-	287,577	287,577	287,577
Trade and other payables	-	-	-	802,674	802,674	802,674
Trade and other payables	-	-	-	1,090,251	1,090,251	1,090,251

The Company has exposure to the following risks from its use of financial instruments:

- credit risk
- liquidity risk
- market risk
- interest rate risk
- foreign exchange risk

This note presents information about the Company's exposure to each of the above risks, the Company's objectives, policies and processes for measuring and managing risk, and the Company's management of capital. The note also presents certain quantitative disclosures in addition to the disclosures throughout the financial statements.

The Board of Directors has overall responsibility for the establishment and oversight of the Company's risk management framework. The Board has established certain executive management committees, which assist the Board of Directors in effectively discharging their responsibilities for developing and monitoring the Company's risk management policies.

The Company audit committee oversees how management monitors compliance with the Company's risk management procedures and review the adequacy of the risk management practices in relation to the risks faced by the Company. The Company's audit committee is assisted in its oversight role by internal audit. Internal audit undertakes both regular and ad hoc reviews of risk management controls and procedures, the results of which are reported to the audit committee.



## 32 Financial assets and liabilities and risk management (continued)

### Credit risk

Credit risk is the risk that a counter party to a financial instrument will fail to discharge an obligation and cause the Company to incur a financial loss. The Company is exposed to credit risk primarily on its cash and bank balances, accounts receivable and debt instruments.

Company's credit risk on cash and bank balances is limited as these are placed with banks in Bahrain having good credit ratings.

About 36% (2020:44%) of the sales are received in cash and the balance being made through credit. The Company manages its credit risk on accounts receivables by restricting its credit sales only to approved list endorsed by the General Manager and ensuring that the sales to related parties are as per the internal policies established for transactions with the related parties. Since all of sales of the Company are within Bahrain there is no significant geographical or customer type concentration of credit risk involved in accounts receivable balances. The Company perceives that the account receivable balances are of good credit quality as these are primarily receivable from: a) vendors where the Company has net payable balances, b) customers with good credit standing, and c) related parties with good financial position.

The Company establishes provision for impairment of accounts receivables when there is objective evidence that the Company will not be able to collect all amounts due according to the original terms of receivables. Significant financial difficulties of the debtor, probability that the debtor will enter bankruptcy or financial reorganization, and default or delinquency in payments are considered indicators that the accounts receivable is impaired.

The Company manages credit risk on its investments by ensuring that investments are made only after careful credit evaluation and due diligence of the issuer of the security. The Company limits its exposure to credit risk by mainly investing in debt instruments structured notes managed or promoted by established bank or financial institutions. The Company has an executive committee comprising of four board members, which is responsible for all investment related decisions. Before investing in any new securities the proposal is first placed with the Executive Committee for its approval. Executive Committee approves the proposal after considering all merits and demerits of the proposal.

### Exposure to credit risk

The carrying amount of financial assets represents the maximum credit exposure. The maximum exposure to credit risk at the reporting date was:

	31 December 2021	31 December 2020
Cash and bank balances	1,124,427	2,798,434
Trades and other receivables, net of prepayments	2,277,268	1,705,994
Financial assets at fair value through other comprehensive income	3,076,441	2,857,642
Financial assets at fair value through profit or loss	722,118	622,722
Investment at amortised cost	250,000	500,000
	<u>7,450,254</u>	<u>8,484,792</u>

## 32 Financial assets and liabilities and risk management (continued)

### Liquidity risk

Liquidity risk, also referred to as funding risk, is the risk that the Company will encounter difficulty in meeting the obligations associated with its financial liabilities that are settled by delivering cash or another financial assets. The Company's approach to managing liquidity is to ensure, as far as possible, that it will always have sufficient liquidity to meet its liabilities when due, under both normal and stressed conditions, without incurring unacceptable losses or risking damage to the Company's reputation. Liquidity risk may result from an inability to sell a financial asset quickly at close to its fair value. The Company ensures that a significant amount of the funds are invested in cash and bank balances, which are readily available to meet liquidity requirements.

### Market risk

Market risk is the risk that changes in market prices, such as foreign exchange rates, interest rates and equity prices will affect the Company's income or the value of its holdings of financial instruments. The objective of market risk management is to manage and control market risk exposures within acceptable parameters, while optimising the return on risk. All such transactions are carried out within the guidelines set by the Board of Directors.

### Geographical concentration of major investments

	31 December 2021	31 December 2020
Kingdom of Bahrain	<u>3,456,077</u>	<u>3,855,054</u>

Investment fair value sensitivity analysis is as follows:

<u>Description</u>	<u>Change</u>	<u>Impact on equity</u>
Financial assets at fair value	+/-5%	189,928
Financial assets at fair value	+/-10%	379,856

### Other market price risk

The primary goal of the Company's investment strategy is to ensure risk free returns and invest excess surplus fund available with the Company in risk free securities. Market price risk arises from financial assets at fair value held by the Company. The Company's executive committee monitors its investment portfolio considering prevalent market factors. Significant investments within the portfolio are managed on an individual basis and all buy and sell decisions are approved by the Executive Committee.

## 32 Financial assets and liabilities and risk management (continued)

### Interest rate risk

Interest rate risk is the risk that the Company's earnings will be affected as a result of fluctuations in the value of financial instruments due to changes in market interest rates.

The Company's interest rate risk is limited to its interest-bearing short-term borrowings and investment in debt instruments. The Company's short-term borrowing at fixed interest rates and due on short term period. The Company's investment in debt instruments is at variable interest rates.

At the reporting date, the interest rate profile of the Company's interest-bearing financial instruments was:

	31 December 2021	31 December 2020
Investments at amortised cost	<u>250,000</u>	<u>500,000</u>

Change in market interest rate will not have a significant impact on the carrying value of the bank deposits due to short term characteristics of these deposits and investments.

### Foreign exchange risk

Foreign exchange risk is the risk that the Company's earnings will be affected as a result of fluctuations in currency exchange rates.

The Company has exposure to foreign exchange risk on its purchases invoiced in foreign currency, on cash sales in foreign currency and on its certain investment in foreign currency. Predominantly, the purchase of product is from local suppliers. The majority of the foreign currency purchases are in US dollars. The US dollar is pegged against the Bahraini dinar and therefore the company is not exposed to any significant risk.

The Company does not perceive that fluctuations in foreign exchange rates will have any significant impact on the income or equity because the exposure to currencies other than US dollar, which is pegged to Bahrain dinar, is not significant.

### Capital management

The primary objective of the Company's capital management is to ensure that it maintains a healthy capital ratio in order to support its business and maximise shareholder's value.

The Company manages its capital structure and makes adjustments to it, in light of changes in economic conditions. No changes were made in the objectives, policies and processes during the years ended 31 December 2021 and 2020.

## 32 Financial assets and liabilities and risk management (continued)

### Capital management (continued)

The Company monitors capital using a gearing ratio, which is net debt divided by total capital plus net debt. The Company includes within net debt are short-term borrowings, trade and other payables and lease liabilities less cash and bank balances. Capital includes share capital and reserves attributable to the shareholders of the Company.

	31 December 2021	31 December 2020
Short-term borrowings	168,045	287,577
Trade and other payables	1,074,129	802,674
Lease liabilities	651,533	591,178
Less: cash and bank balances	(1,124,427)	(2,798,434)
Net debt/(surplus)	769,280	(1,117,005)
Total capital	14,166,914	13,983,930
Total capital and net surplus/debt	14,936,194	12,866,925
Gearing ratio	5.15%	-

The Company was in net surplus as at 31 December 2020, therefore gearing ratio has not been calculated.

### Fair value measurement

Fair value is the amount that would be received to sell an asset or paid to transfer a liability in an orderly transaction between market participants at the measurement date.

Financial instruments not measured at fair value on recurring basis include trade and other receivables excluding prepayments, cash and bank balances, short-term borrowings and trade and other payables. In the opinion of the management, due to the short-term nature of these financial instruments, the fair value of these financial instruments is not significantly different from their carrying amounts as at 31 December 2021 and 2020.

32 Financial assets and liabilities and risk management (continued)

Fair value measurement (continued)

The following table sets out the fair value hierarchy of financial instruments measured at fair value on recurring basis along with valuation techniques and significant unobservable inputs used in determining the fair value measurement of financial instruments as well as the inter-relationship between unobservable inputs and fair value:

	<u>Fair value</u>	<u>Level of hierarchy</u>	<u>Valuation technique used and key inputs</u>	<u>Significant unobservable inputs</u>	<u>Inter-relationship between unobservable inputs and fair value</u>
<u>Financial assets</u>					
Quoted investments	3,066,449 (2020: 2,845,407)	L1	Quoted prices from stock exchanges	Not applicable	Not applicable
Unquoted investments and managed funds	732,110 (2020: 634,957)	L3	Net assets valuation and financial updates received from the respective companies and the fund managers	Expected exit rates, expected future cash flows, net assets and expected profits based taking into account management knowledge and experience of market conditions similar to industry trends.	The higher the future cash flows or profits the higher the fair value of net assets and eventually higher exit rates.

There are no transfers between levels during the year (2020: None).

### 32 Financial assets and liabilities and risk management (continued)

#### *Fair value measurement (continued)*

In the opinion of Company's management, a reasonable possible change in one significant unobservable input, holding other input constant of level 3 financial instruments is not expected to have a significant impact on the profit or loss as well as fair values of level 3 financial instruments as at 31 December 2021.

The reconciliation of the opening and closing fair value balance of level 3 financial instruments is provided below:

	<u>Unquoted investments and managed funds</u>
At 31 December 2019	1,032,990
Disposals during the year	(277,266)
Loss on disposal of financial assets at fair value through other comprehensive income	(33,418)
Unrealised foreign exchange translation loss included in statement of profit or loss	(40,315)
Unrealised fair value gain included in statement of profit or loss	<u>(47,034)</u>
At 31 December 2020	634,957
Disposals during the year	
Unrealised foreign exchange translation gain included in statement of profit or loss	(2,243)
Unrealised fair value gain included in statement of profit or loss	<u>20,601</u>
	<u>78,795</u>
At 31 December 2021	<u>732,110</u>

### 33 Subsequent events

There were no events subsequent to 31 December 2021 and occurring before the date of the approval of the financial statements that are expected to have a significant impact on these financial statements.

### 34 Comparative figures

Certain comparative figures of the previous year have been reclassified, wherever necessary, to conform to the current year's presentation. Such regrouping does not affect net worth or net profit for the previous year.